G100 CUSTOMER HANDBOOK

G100

Edisi kemaskini : Mac 2025

Handbook ini mungkin bukan edisi terkini. Semak dan download edisi terkini DI SINI

Tahniah!

PENYIMPAN EMAS

Tahniah kerana menjadi penyimpan emas
Public Gold di bawah
G100 Network (network dealer PG terbesar).

- **Sejauh mana keuntungan anda dengan simpanan emas, ia bergantung kepada sejauh mana ilmu anda tentangnya. *Handbook* ini akan membantu anda menjadi penyimpan emas BERILMU lagi BERDIKARI.**

- **PASTIKAN ANDA MEMBACA *HANDBOOK* INI DAN IKUTI PERKARA YANG PERLU DILAKUKAN BAGI MEMUDAHKAN URUSAN TRANSAKSI ANDA BERSAMA PUBLIC GOLD.**

- **Rujuk *handbook* ini sekiranya mempunyai persoalan / kesulitan tentang transaksi dengan PG. Hubungi *Introducer (dealer)* anda jika perlukan penjelasan tentang kandungan dalam *handbook* ini.**

KANDUNGAN

PENGENALAN

- **KENAPA PUBLIC GOLD?** 3
- **SIAPA G100?** 4

BAHAGIAN 1 : PERKARA ASAS WAJIB TAHU

- ***PG CODE & PASSWORD*** 6
- **UPDATE INFO**
  - Update Profile & Alamat 7
  - Update Bank Info 7
- **FAHAMI HARGA DI PG** 8
- **GOLD PREMIUM** 9
- **SPREAD VALUE (Selisih Harga)** 10

BAHAGIAN 2 : CARA BELI / JUAL / PAJAK (AR RAHNU) EMAS

- **3 CARA BELI EMAS**
  - ***Gold Accumulation Program (GAP)***
    - Cara beli FPX, Manual, Auto Debit 13
    - Cara jual, pajak, tebus pajak 13
    - Pengeluaran emas fizikal dari Akaun GAP 14
    - Caj pengeluaran emas dari Akaun GAP di ATM Emas 15
  - **Outright Purchase**
    - Cara beli Full Payment & EPP 17
    - Kaedah bayaran & semak status bayaran 17
    - GIT, Semak Tracking, Temujanji 17
  - ***ATM Emas***
    - ATM Emas 19

BAHAGIAN 3 : HELPDESK (HELP TICKET) 21

BAHAGIAN 4 : TUNTUTAN EMAS JIKA BERLAKU KEMATIAN 23

BAHAGIAN 5 : CHECKLIST KAYA DENGAN EMAS

- **CHECKLIST KAYA DENGAN EMAS** 25
- **CARA PANTAS FAHAMI ILMU EMAS**
  - Baca buku, Private Webinar & Seminar M1JP 26
  - Seminar Kaya Dengan Emas, G100 Apperentice & Millionaire By 30 27
  - Facebook Page, YouTube, Podcast 28
  - Join Telegram 29
  - Simpan Emas Dengan Ilmu 29

BAHAGIAN 6 : PERJALANAN MENCAPAI *FINANCIAL FREEDOM* BERMULA DI SINI

- **MISI MENCAPAI 1 KILOGRAM YANG PERTAMA** 31
- ***CHECKPOINT* KEWANGAN** 32

PENGENALAN

KENAPA PUBLIC GOLD?
SIAPA G100?

KENAPA PUBLIC GOLD?

Public Gold adalah syarikat jual beli emas dan perak berlandaskan syariah yang terbesar di Malaysia. Ibu pejabat terletak di Menara Public Gold, Jalan Tun Razak, Kuala Lumpur. Mempunyai 18 cawangan di Malaysia dan 5 cawangan di Indonesia. Merupakan jenama emas yang paling dipercayai sejak 2008 dan diterima meluas oleh ar-rahnu di Malaysia.

DISAHKAN PATUH SYARIAH

Jual beli tanpa was-was. Transaksi jual beli telahpun disahkan patuh syariah oleh firma syariah terkemuka, iaitu Amanie Advisors Sdn. Bhd.

TRANSAKSI DI HUJUNG JARI

Mudah. Anda boleh beli emas 100% secara online, 24 jam sehari, walaupun anda tinggal di mana sahaja seluruh dunia.

PENGHANTARAN EMAS BERINSURANS

Tak perlu keluar rumah. Public Gold menyediakan servis pos emas berinsuran terus kepada anda melalui servis GIT (Gold-in-Transit).

SIMPAN EMAS PERCUMA

Tak perlu bimbang untuk simpan emas sendiri. Public Gold menyediakan fasiliti simpanan emas percuma melalui Akaun Emas GAP.

HARGA LEBIH RENDAH

Harga kami lebih rendah berbanding harga yang dijual di kedai-kedai emas. Ini kerana anda membeli terus daripada Public Gold (kilang emas).

JAMINAN BELI BALIK

Public Gold jamin beli balik emas keluarannya pada harga tinggi, walaupun kondisi emas tersebut calar, kemek ataupun bengkok.

SIAPA G100?

G100 adalah network terbesar dealer Public Gold. Misi kami membantu mereka yang berpendapatan supaya mempunyai simpanan yang kukuh, bebas masalah kewangan dan mencapai Fnancial Freedom (“tak kerja pun ada duit”).

Ditubuhkan secara rasminya pada 24 September 2018, G100 adalah team dealer Public Gold (PG) yang terbesar dan paling cepat berkembang di Malaysia, Singapore, Brunei dan Indonesia. Menggabungkan lebih 250 Master Dealer (MD), lebih 3478 dealer aktif, yang memberikan servis kepada lebih 600,000 penyimpan emas (setakat November 2024) Public Gold.

MISI DAN VISI G100

KISAH KEJAYAAN PENYIMPAN EMAS KAMI

Bahagian 1

PERKARA ASAS PENYIMPAN EMAS WAJIB TAHU

G100

PG CODE & PASSWORD

- PG Code adalah **nombor pengenalan** anda sebagai customer Public Gold. Ia juga adalah ***username*** untuk *login* di aplikasi Public Gold.
- PENTING untuk anda ingat PG Code anda apabila berurusan dengan Public Gold.

Mana nak *refer*?

- **Semak emel** anda, Public Gold ada hantarkan emel PG Code anda sejurus belian pertama berjaya dilakukan.

Bila nak guna PG Code ni?

- Gunakan sebagai username semasa nak log in di **aplikasi Public Gold** dan ***PGMall.***



- Jika anda terlupa atau ingin menukar kata laluan atau username anda, klik kotak di bawah :

Username **Password**

UPDATE INFO

- Ada 3 bahagian yang perlu diisi :
    1. Update Profile.
    2. Update Bank Info.
    3. Update Butiran Nominee (dealer sahaja).

1. UPDATE PROFILE & ALAMAT

- ***Update Profile*** adalah WAJIB. Public Gold (PG) akan menyerahkan / menghantarkan emas hanya setelah anda berjaya ***upload*** **gambar kad pengenalan** dan **lengkapkan maklumat peribadi** di laman web.
- Klik kotak untuk cara update profile.

Update Profile

ALERT

1) Pastikan gambar kad pengenalan tiada pancar cahaya atau gambar yang blur.

2) Saiz gambar mesti bawah 5mb. Boleh juga screenshot gambar kad pengenalan dan upload gambar screenshot tersebut.

Bagi yang menggunakan passport ID, perlu update setiap kali tukar passport. Boleh upload di Helpdesk salinan passport terbaru dan minta kemaskini di sistem.

2. UPDATE BANK INFO

- Anda perlu lengkapkan maklumat Akaun Bank untuk tujuan jualan balik (buyback) emas fizikal dan pembayaran insentif untuk dealer.
- Klik kotak untuk cara update bank info.

Update Bank Info

Jika sudah *update* dan *submit*, abaikan sahaja jika masih keluar notifikasi *untuk update* lagi. Sila rujuk *introducer* anda untuk semakan status pengesahan akaun anda.

FAHAMI HARGA DI PG

Cara baca harga emas di paparan aplikasi Public Gold

1. Harga emas 24K/999.9 untuk akaun GAP. Berubah setiap 24 jam pada tengah malam.
2. Harga jongkong emas 24K/999.9 fizikal 10g hingga 1000g. Berubah setiap 20 minit mengikut harga emas dunia.
3. Harga 1-10 dinar 24K/999.9 fizikal. Berubah setiap 20 minit mengikut harga emas dunia. 1 dinar = 4.25 gram.
4. Harga jongkong emas 24K/999.9 kecil 0.5g - 5g serta ¼ dan ½ dinar. Harga adalah tetap. Berubah hanya apabila terdapat perubahan harga oleh Public Gold.
5. Harga barang kemas 24k/999.9. Berubah setiap 20 minit mengikut pergerakan harga emas dunia.
6. Produk ini sudah tidak dikeluarkan. Harga dipaparkan untuk tujuan belian semula (buyback).
7. Harga belian semula barang kemas (PG Jewel).

G100

1

Gold - GAP (Au 999.9)
RM 100 = 0.2421 gram
RM 413 = 1.0000 gram

2

GOLD BAR (24K)
Last update: 9/11/2024 12:15:14 AM

Weight	PG Sell	PG Buy
10 gram	4,124	3,753
20 gram	8,229	7,571
50 gram	20,478	18,942
100 gram	40,766	37,913
250 gram	101,583	95,488
1000 gram	406,333	381,953

3

GOLD WAFER - DINAR (24K)
Last update: 9/11/2024 12:15:14 AM

Dinar	PG Sell	PG Buy
1 Dinar	1,753	1,595
5 Dinar	8,764	8,063
10 Dinar	17,528	16,213

4

SMALL BAR / WAFER (24K)
Last update: 9/11/2024 12:15:14 AM

Weight	PG Sell (Suggested Retail Price)
0.5 gram	250
1 gram	465
1/4 Dinar	495
1/2 Dinar	970
5 gram	2,175

5

JEWELLERY (24K)
Last update: 9/11/2024 12:15:14 AM

Weight	PG Sell	PG Buy
1 gram	413	375

6

GOLD WAFER - DINAR (22K)
Last update: 9/11/2024 12:15:14 AM

Dinar	PG Sell	PG Buy
1 Dinar	1,581	1,423

7

Non PG Gold Buyback
Last update: 9/11/2024 12:15:14 AM

Purity	PG Buy (RM / g)
999	372
916	340

Klik untuk lebih lanjut.

Tutorial Cara Semak Harga

GOLD PREMIUM

- Kos menguruskan emas bagi pihak pelanggan dari mula pembelian dibuat sehingga pelanggan menerima item. Ini bukan caj pengeposan.
- Caj tersebut dikira atas setiap keping item emas.

Premium Produk

(Mulai 1hb Disember 2022)

PUBLIC GOLD

JONGKONG EMAS	PREMIUM EMAS SM (RM)	PREMIUM EMAS SS (RM)
1g (Edisi Terhad)	15	15
5g	10	15
10g	15	30
20g	20	40
50g	40	80
100g	70	140
250g	100	200
1000g	250	500

JONGKONG PERAK	PREMIUM SM (RM)	PREMIUM SS (RM)
250g	30	60
500g	40	80
1000g	40	80
5000g	120	240

DINAR WAFER	PREMIUM EMAS SM (RM)	PREMIUM EMAS SS (RM)
1/4 Dinar (Edisi Terhad)	20	20
1/2 Dinar	10	15
1 Dinar	10	15
5 Dinar	20	40
10 Dinar	40	80

*Tertakluk kepada terma & syarat

*** NOTA PENTING - Variasi caj *Gold Premium* untuk emas 1 gram**

- Edisi Klasik & Special Public Gold = RM15
- Edisi *Limited* Aurora Italia = RM80

EPP PREMIUM

- **Caj yang dikenakan untuk kaedah belian *Easy Payment Purchase* (EPP).**
- Hanya dikenakan secara sekali sahaja sewaktu bayaran bulan yang pertama dibuat.

LBMA Gold Bar	EPP Premium Fees
1g	-
5g	-
10g	10
20g	20
50g	50
100g	100
250g	250
1000g	1000

Dinar Wafer	EPP Premium Fess
1/2 Dinar	-
1 Dinar	5
5 Dinar	30
10 Dinar	50

Silver Bar/ Wafer	EPP Premium Fess
250g	15
500g	25
1kg	50
5kg	250

SPREAD VALUE (SELISIH HARGA)

Apa itu *Spread Value*?

Spread bermaksud **beza antara harga beli dan harga jual semula emas**. Ini lebih dikenali sebagai susut nilai. Namun istilah susut nilai tidak berapa tepat kerana akan disalahtafsir sebagai '*depreciation*'.

Di **Public Gold**, dinar dan gold bar mempunyai *spread* di antara **6%-9% sahaja**. Ini bermakna, jika harga emas naik melebihi 9%, kita sudah boleh jual emas tersebut dan mendapatkan keuntungan.

Jika *spread* tinggi bermakna kita perlukan masa yang lebih lama untuk peroleh keuntungan apabila kita nak jual emas tersebut.

Melalui jadual di bawah kita dapat lihat bahawa, semakin berat emas dibeli maka semakin kecil *spread value*. Maka, item yang lebih berat akan memberi keuntungan yang lebih cepat berbanding item yang lebih ringan.

PUBLIC GOLD
Ultimate Wealth Protector

Product's Margin Spread

Effective from 1st January 2017 onwards

LBMA Gold Bar	
10g	9.0%
20g	8.0%
50g	7.5%
100g	7.0%
250g	6.0%
1000g	6.0%

LBMA Dinar	
1 Dinar	9.0%
5 Dinar	8.0%
10 Dinar	7.5%

G100

Bahagian 2

CARA BELI / JUAL / PAJAK (AR RAHNU) EMAS DI PUBLIC GOLD

AKAUN EMAS GAP

GOLD ACCUMULATION PROGRAM (GAP)

Terdapat 3 cara untuk membeli emas melalui akaun GAP. Klik kotak untuk tutorial.

RECOMMENDED

Auto Debit

Bayaran FPX

Bank In

BESTNYA GAP AUTO DEBIT!

- ***Auto Debit, Auto Konsisten!***
- ***Set min RM 200, berpeluang memenangi grand prize lucky draw, 10g gold bar!***

Baca terma dan syarat penyertaan DISINI

GAP Junior

- Kini anda boleh "link" akaun anak anda yang dibawah 18 tahun (akaun junior) dengan akaun anda sebagai penjaga. Klik **DI SINI** untuk tutorial.
- Kini GAP Junior boleh buat Auto Debit serendah RM50 sahaja.

Di GAP selain beli emas, anda juga boleh jual dan pajak (arrahnu) emas anda. Klik kotak untuk tutorial.

Jual

KONSEP GAP

- Kumpul emas secara sikit-sikit.
- Tiada komitmen bulanan.
- Tiada penalti.

Tempoh penerimaan duit :

- *Buyback dari GAP :*
- ***dalam tempoh 24 jam***
- *Buyback item Non PG :* ***dalam tempoh 24 jam***
- *Ar Rahnu GAP :* ***1-3 hari bekerja.***

Pajak (Arrahnu)

Tebus Pajak (Arrahnu)

PENGELUARAN (WITHDRAW) EMAS DARI AKAUN GAP

Gram emas yang dikumpul di Akaun GAP boleh dikeluarkan dalam bentuk fizikal sama ada dalam bentuk goldbar, dinar atau barang kemas 999. Klik kotak untuk tutorial.

GIT

ATM Emas

Appointment

Barang kemas

Lihat senarai lokasi ATM Emas & cawangan Public Gold **DI SINI**

CAJ PENGELUARAN EMAS DARI AKAUN GAP DI ATM EMAS

Bagi pengeluaran emas dari ATM Emas akan melibatkan caj seperti berikut :

CAJ PENGELUARAN DI MESIN ATM G100

ITEM	GOLD PREMIUM (RM)	ATM WITHDRAWAL FEE (RM)
0.25 gram	RM50	RM15
0.5 gram PG Museum	RM10	RM15
0.5 gram Aurora Italia	RM50	RM15
1 gram PG Museum	RM15	RM15
1 gram Aurora Italia	RM60	RM15
1/4 dinar	RM15	RM15
1/2 dinar	RM10	RM20
1 dinar	RM10	RM25
5 gram	RM10	RM25

TERKINI Item besar seperti 10g, 20g, 5 Dinar dan 10 Dinar boleh dikeluarkan dari ATM Public Gold di Menara Public Gold sahaja buat masa ini.

OUTRIGHT PURCHASE :

1. *Full Payment*
   (Bayaran Penuh)
2. *Easy Payment Purchase (EPP)*
   (Bayaran Mudah Patuh Syariah)

OUTRIGHT PURCHASE

1 **Full Payment**

2 **EPP**

Online (FPX)

Manual (Bank In)

Auto Debit

Semak Status Bayaran

Emas bawah 21.25gram

Emas melebihi 21.25gram

Gold-In-Transit (GIT)

Temujanji

Semak Tracking Number

Had insurans bagi GIT hanyalah 20 gram atau 5 dinar sahaja.

ATM EMAS

ATM EMAS

Selain belian emas melalui Akaun GAP, Public Gold turut menawarkan pembelian emas melalui ATM Emas. Semak lokasi ATM Emas berhampiran anda menerusi aplikasi Public Gold.

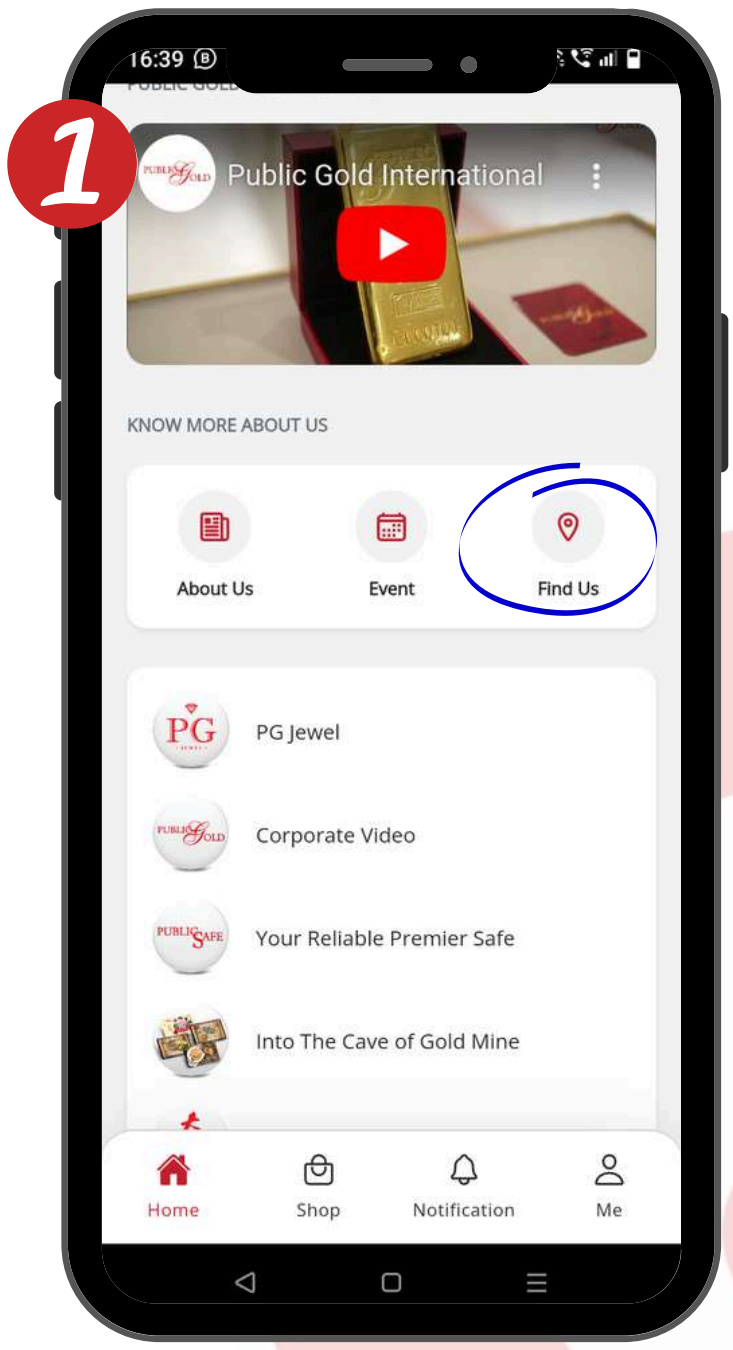

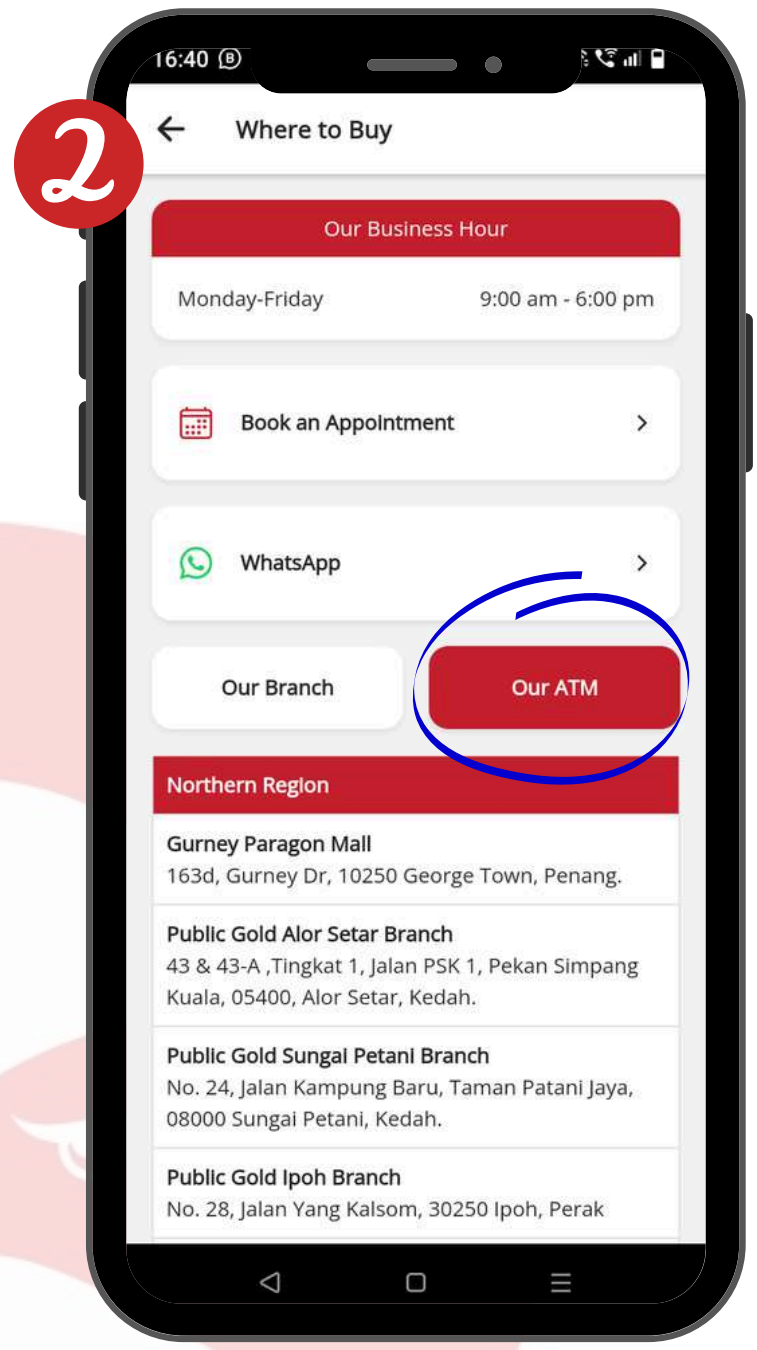

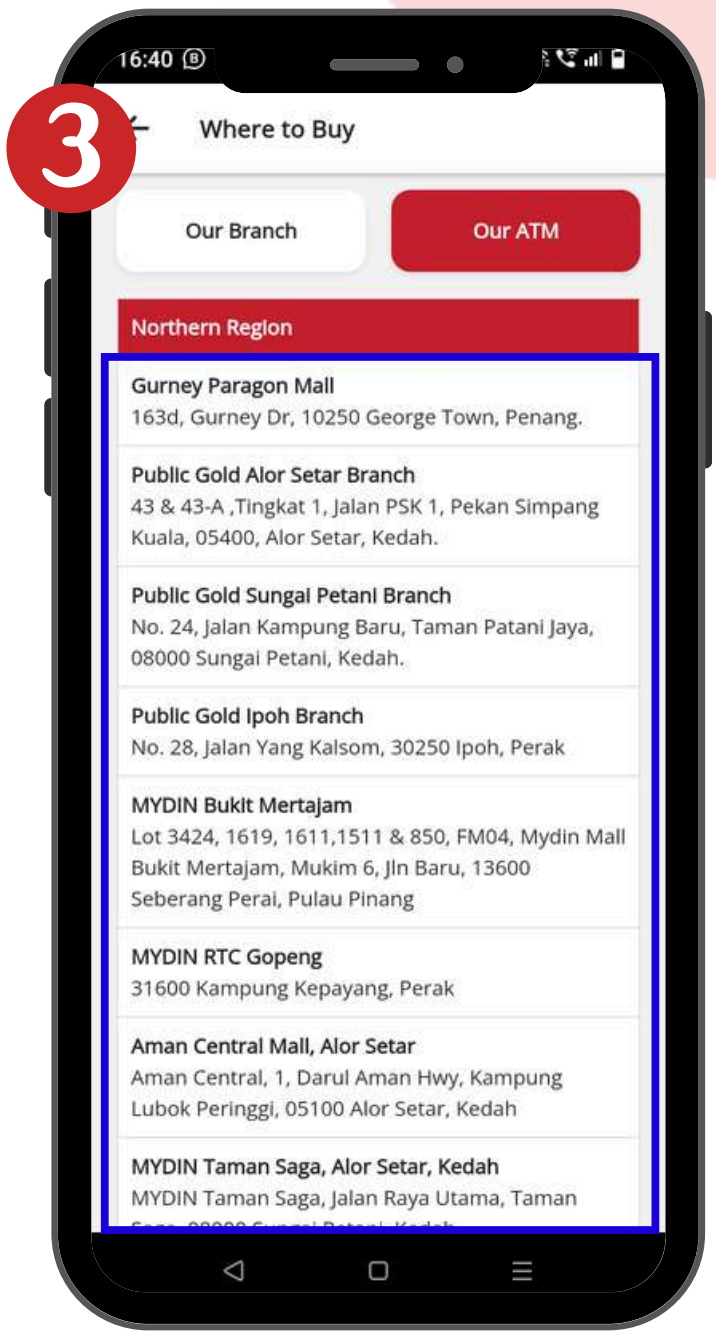

Untuk lebih jimat, anda disyorkan buat belian melalui Akaun GAP berbanding melalui ATM Emas. Harga emas retail tak sama dengan harga yang dipamerkan di website

Bahagian 3

HELPDESK
(HELP TICKET)

HELPDESK (HELP TICKET)

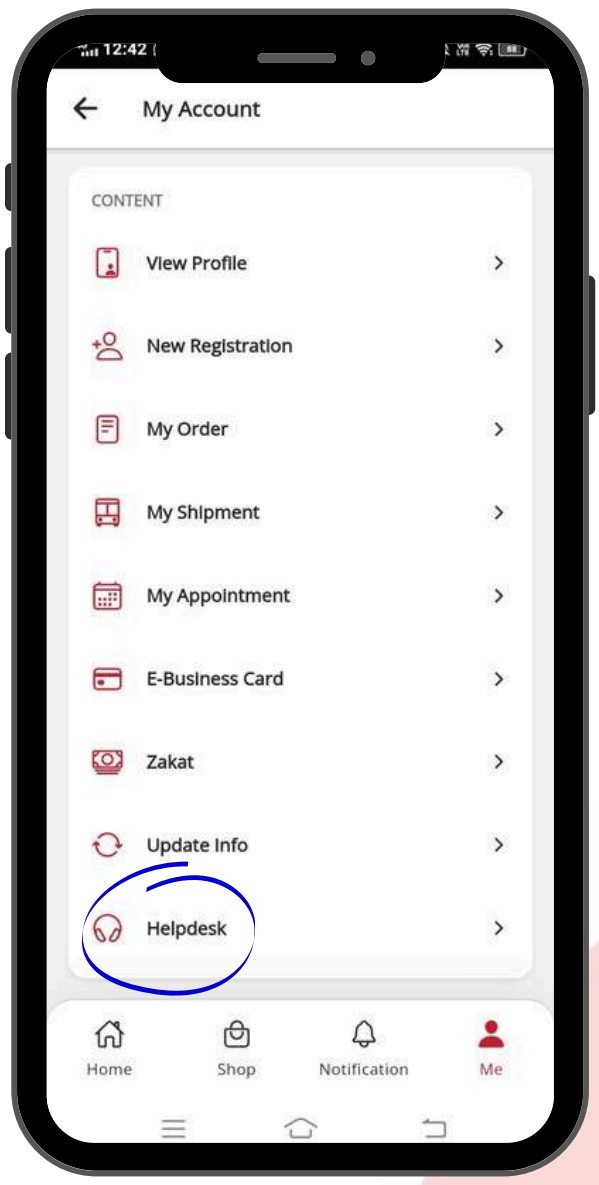

- Sekiranya terdapat sebarang masalah tentang transaksi anda dengan Public Gold, sila buat laporan dan mohon bantuan melalui *Helpdesk*.
- **NOTIS PENTING!** Ini **bukan "Live Chat"**.
- Oleh itu, sila berikan **maklumat lengkap** bagi memudahkan staf PG dan *upline dealer* anda memberi maklumbalas untuk membantu menyelesaikan masalah anda. Contohnya, *no. order*, GIT ID, *tracking no*. dan sebagainya.
- Staf PG atau *upline dealer* anda akan reply dalam masa **1 hari bekerja**.
- Hubungi *introducer* (*dealer*) atau *upline Founder Master Dealer* (FMD) sekiranya ada tidak pasti cara menggunakan *Helpdesk* ini dengan betul.

CARA AKTIFKAN BUTANG HELPDESK

1. Login apps PG > My Account > Helpdesk.
2. Tekan butang **"+ Add Ticket"**.
3. Di bahagian **"Select one from list"**, pilih topik bantuan yang diperlukan, tulis aduan beserta maklumat lengkap di ruangan yang disediakan.
4. *Upline dealer* / staf PG akan respon dalam masa **1 hari bekerja**.
5. Nombor notifikasi akan keluar jika staf/*upline dealer* sudah menjawab *Helpdesk*.
6. Tekan butang "Mark Resolved" jika isu sudah selesai. Jika belum selesai teruskan *follow up* menggunaksan *Helpdesk.*

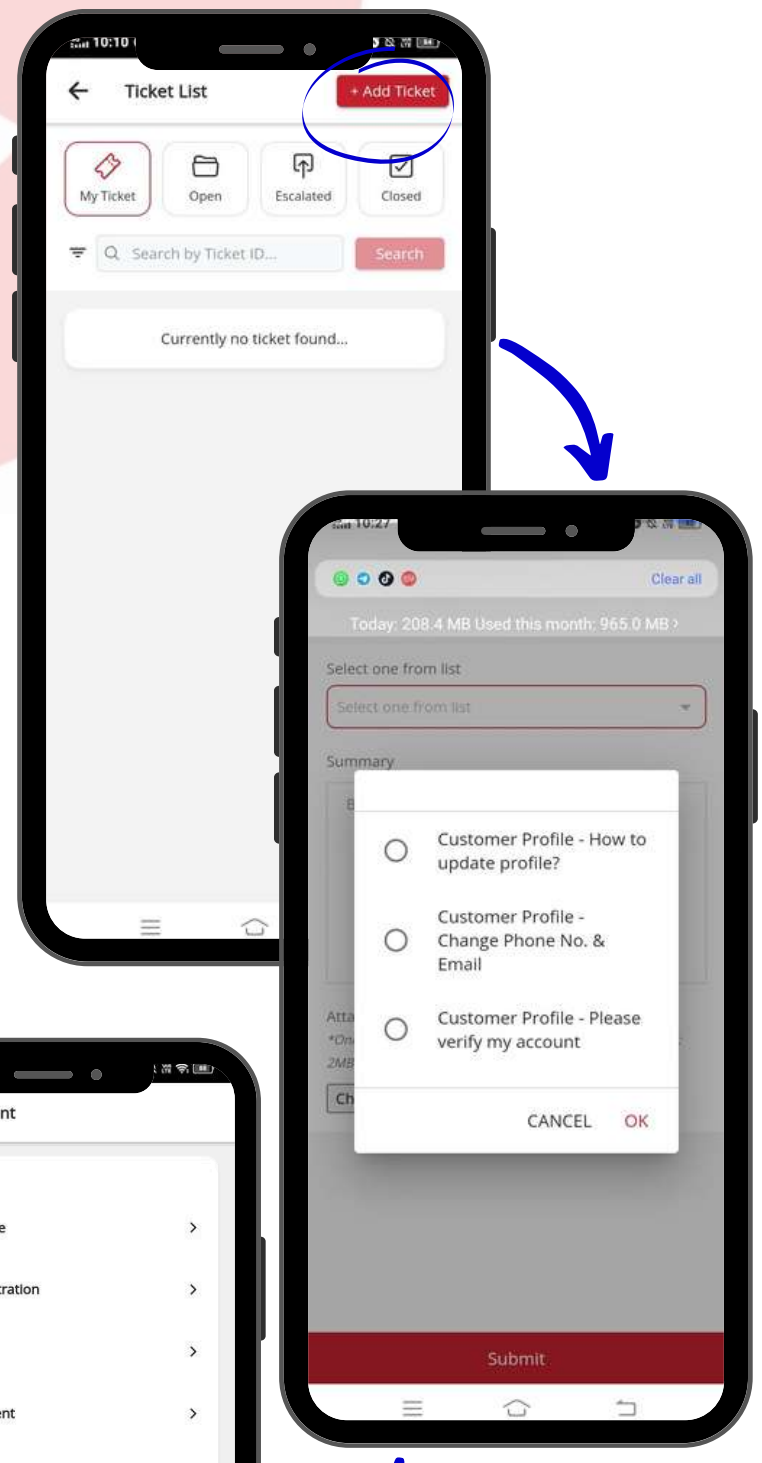

Pilihan topik bantuan

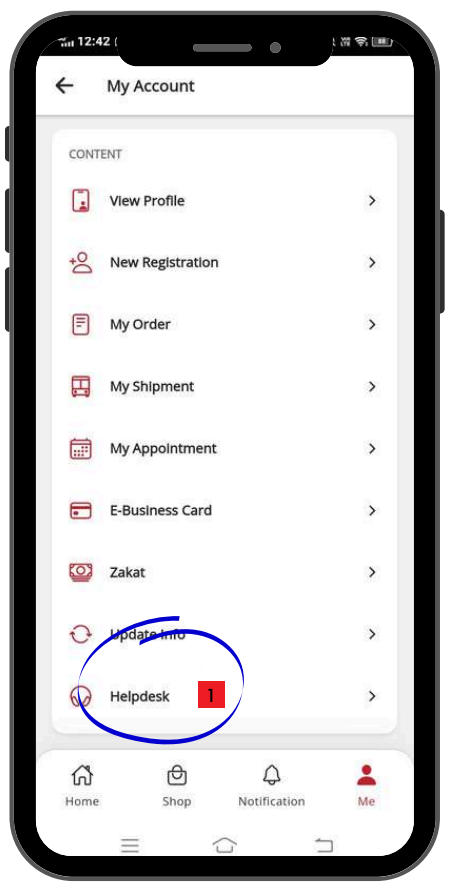

Pop-up Notification

Bahagian 4

TUNTUTAN EMAS JIKA BERLAKU KEMATIAN

G100

TUNTUTAN EMAS JIKA BERLAKU KEMATIAN

Bagi pemilik Akaun Simpanan Emas GAP

- Jika berlaku kematian pada **pemilik Akaun Simpanan Emas GAP**, dokumen yang perlu waris bawa untuk menuntut emas di pejabat Public Gold adalah :

✓ ***Sijil Kematian***

✓ ***Salinan Kad Pengenalan Waris*** *(wakil yang diberi kuasa secara sah)*

✓ ***Perintah Mahkamah Pembahagian Harta*** *(mesti ada menyatakan baki emas di dalam Akaun Public Gold si mati)*

✓ ***Surat Kuasa Tadbir***

.....

** Tertakluk kepada sebarang perubahan terma & syarat dari Public Gold International Berhad.*

Bagi Pembelian Easy Payment Purchase (EPP)

- Jika si mati ada membuat **belian secara Easy Payment Purchase (EPP)**, waris boleh membuat tuntutan melalui salah satu cara dibawah:
  [a] Jual kembali kepada Public Gold pada harga semasa tolak 10% penalti **ATAU**;
  [b] Waris boleh buat pembayaran baki nilai emas dan menuntut emas tersebut.
- Dokumen yang perlu dikemukan semasa tuntutan adalah sama seperti diatas.

Cara untuk mendapatkan surat mahkamah

- Apabila berlaku kematian, waris perlu mendapatkan **surat bicara kuasa, surat wasiat atau surat pembahagian harta serta sijil faraid.**
- Sekiranya berwasiat, *probate* atau surat kuasa boleh didapati melalui wasi atau pentadbir yang dilantik.
- Sijil faraid pula boleh diperolehi bersama surat kuasa daripada Mahkamah Syariah daripada wasi atau pentadbir yang dilantik.
- Surat inilah yang perlu dibawa ke Public Gold (atau mana-mana institusi yang berkenaan untuk tuntutan).

.....

- **Jika si mati tiada wasiat**, biasanya harta akan dibahagikan mengikut faraid kepada nama-nama waris yang ada didalam senarai pewaris setelah mendapat surat kuasa dan sijil faraid.
- Surat kuasa pula waris boleh dapatkan di mana-mana tempat berikut:
  a. Amanah raya - jika si mati hanya mempunyai harta alih sahaja & nilai keseluruhan harta dibawah RM 600,000
  b. pejabat pusaka kecil - jika si mati mempunyai harta tak alih & harta alih & nilai keseluruhan harta tidak melebihi RM2juta.
  c. Mahkamah Tinggi - jika si mati mempunyai harta alih sahaja melebihi RM 600,000 atau nilai keseluruhan harta alih & tak alih melebihi RM2juta.
  d. Bagi kes amanah raya/mahkamah tinggi, waris perlu dapatkan sijil faraid dari mahkamah syariah terlebih dahulu. Bagi kes dibahagian pusaka kecil, boleh terus ke bahagian pusaka kecil tanpa perlu dapatkan sijil faraid.
- Setelah semua dokumen ada, serahkan semua dokumen lengkap kepada Public Gold di cawangan yang berdekatan untuk proses pindah milik.

Setelah semua dokumen ada, serahkan semua dokumen lengkap kepada Public Gold di cawangan yang berdekatan untuk proses pindah milik.

Bahagian 5

CHECKLIST KAYA DENGAN EMAS

G100

CHECKLIST KAYA DENGAN EMAS

Berikut adalah 9 senarai semak (checklist) untuk jadi penyimpan emas yang berilmu, seterusnya kaya dengan emas.

- ✓ **Buat belian pertama**
- ✓ **Muat turun aplikasi pertama**
- ✓ **Masuk Whastapp Group**
- ✓ **Dapatkan Customer Handbook & Tutorial**
- ✓ **Baca Buku Wang Emas & Misi Bebas Hutang**
- ✓ **Ikuti Private Webinar Membina 1 Juta Pertama**
- ✓ **Subscribe GAP Auto-debit**
- ✓ **Ikuti G100 Talkshow**
- ✓ **Sertai "Kempen Sebarkan Manfaat Emas"**

Boleh baca lebih lanjut di **SINI**.

CARA PANTAS FAHAMI ILMU EMAS

Baca Buku!

Boleh dapatkan kombo buku Wang Emas dan Misi Bebas Hutang ini di **SINI**.

Private Webinar!

- Cara fikir dan tindakan (behaviour) seorang jutawan dibongkarkan secara esklusif.
- Private Webinar hanya boleh hadir sekali sahaja.
- Jika nak hadir setiap sesi Private Webinar, anda diminta untuk ajak sekurang-kurangnya 1 orang prospek baru sertai sesi Private Webinar.

- Rujuk upline dealer untuk tarikh dan pendaftaran webinar
- Dapatkan maklumat lanjut di **SINI**

Seminar M1JP

- Seminar diadakan secara fizikal.
- Seminar akan secara berkala mengikut jadual yang dikeluarkan oleh G100.
- Seminar akan disampaikan sendiri oleh Tn. Mohd Zulkifli Shafie, penulis buku best seller Wang Emas dan Misi Bebas Hutang.

Boleh dapatkan maklumat lanjut di **g100.my**

Seminar Kaya Dengan Emas

- Dilaksanakan secara fizikal di cawangan Public Gold seluruh Malaysia.
- Terbuka kepada customer G100 dan orang awam juga.

- Dapatkan maklumat lanjut di **SINI**

G100 Apprentice & Millionaire By 30

1. G100 Apprentice
✓ Setiap Khamis minggu pertama setiap bulan jam 9.00 malam.
✓ Dilaksanakan secara online.

2. Millionaire By 30
✓ Dilaksanakan secara berkala.
✓ Dilaksanakan secara fizikal.

- Khusus untuk penyimpan emas berusia 18 - 25 tahun sahaja.
- Matlamat untuk mencapai 1 juta pertama sebelum umur 30 tahun.

- Dapatkan maklumat lanjut di **SINI**

FOLLOW

***Follow* dan *like* juga Facebook ini untuk dapatkan info terkini tentang emas dan Public Gold**

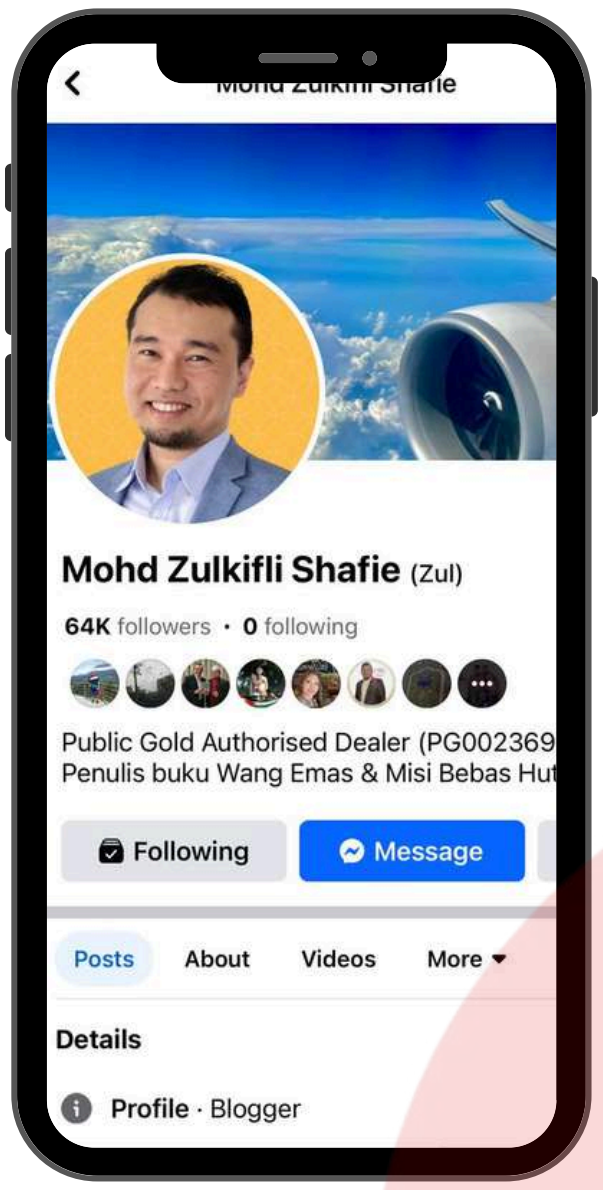

KLIK SINI

KLIK SINI

KLIK SINI

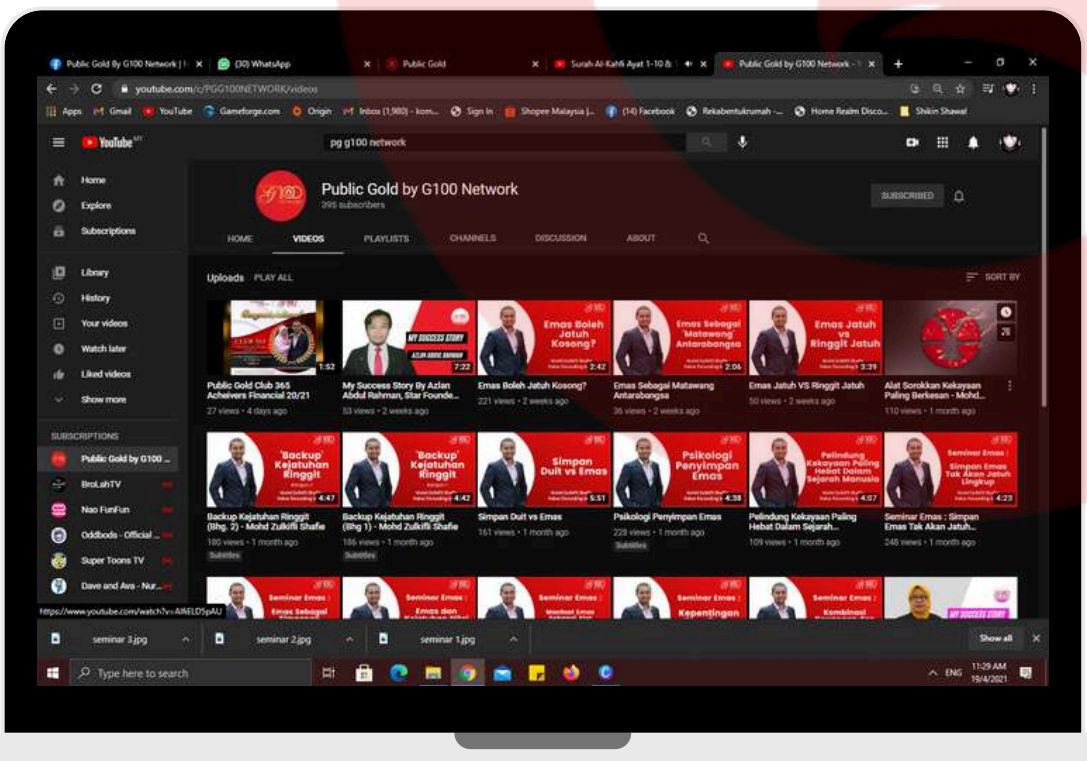

KLIK SINI

SUBSCRIBE

***Subscribe* dan tekan loceng notifikasi dari Channel YouTube rasmi G100 Network.**

KLIK SINI

Dengarkan di Spotify & iTunes

JOIN US

Join channel **Telegram untuk dapatkan informasi dan promosi terkini.**

KLIK PADA SETIAP LINK DI BAWAH

- Public Gold Official
- PG Mall Official
- Aurora Italia Official
- PG Jewel Official
- PG Gold Museum Official
- Nota Emas & Motivasi Kewangan oleh Tuan Mohd Zulkifli Shafie

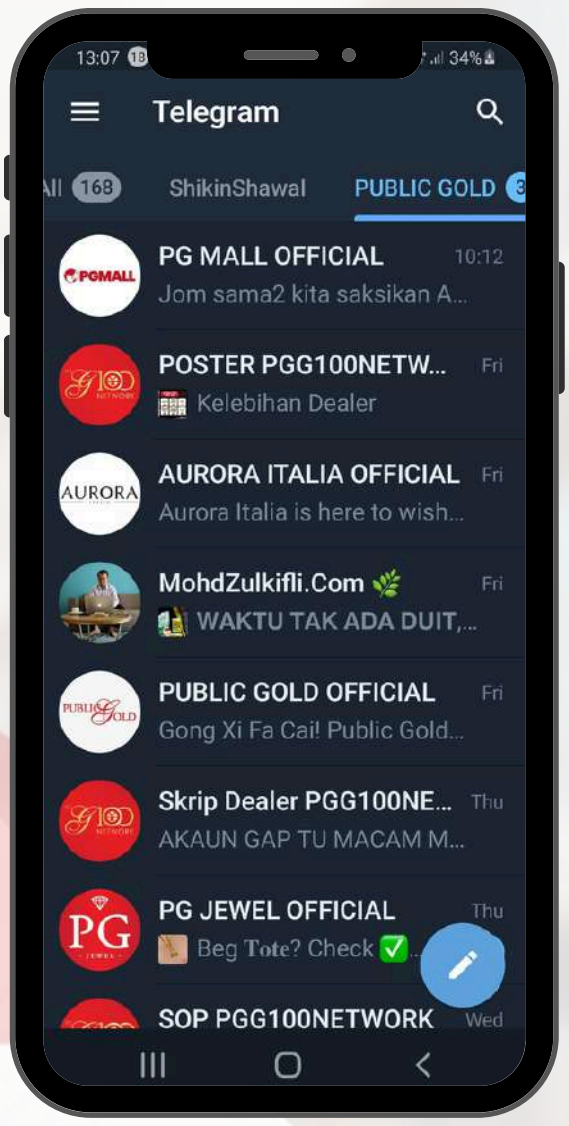

SIMPAN EMAS DENGAN ILMU

Rahsia untuk pastikan jumlah simpanan emas anda sentiasa bertambah telahpun didedahkan di dalam buku ini.

Orang yang ada ilmu tentang emas, harga naik dia gembira, harga turun pun dia gembira! Dia tahu apa yang dia buat.

"Bukan emas yang menjadikan kita kaya, tapi ilmu"

Dapatkan buku **Wang Emas** dan **Misi Bebas Hutang** di *Official Store* Pustaka Buluisme di PG MALL - **https://g100.my/combo-buku/**

📍 SILA LOGIN MENGGUNAKAN **PG CODE** DAN ***PASSWORD*** **YANG SAMA** SEPERTI LOGIN APPS PUBLIC GOLD.

Bahagian 6

PERJALANAN MENCAPAI FINANCIAL FREEDOM BERMULA DI SINI

G100

MISI MENCAPAI 1 KILOGRAM YANG PERTAMA

1 Kilo gram

Dah cukup **5 gram,** keluarkan gold bar 5 gram sekeping & simpan dalam dompet. Emas itu mempengaruhi minda separa sedar supaya kumpul **lebih banyak gram emas.**

5

Jangan tunggu harga terbaik. Kalau tunggu pun selalunya tak berbaloi dengan risiko duit bocor. Mungkin bila harga sudah rendah, duit pula yang habis!

3

4

Beli emas melalui Akaun emas GAP. Kaedah termurah & termudah untuk miliki aset emas.

2

Letak matlamat simpan emas **1 gram 1 bulan** sebagai 'forgotten saving'

1

Setiap kali dapat gaji, terus beli **1 gram emas**. Jangan tunggu duit lebih baru nak menyimpan. Amalkan "simpan dahulu belanja selebihnya"

MULA

ULANG & ULANG PROSES INI SEHINGGA CAPAI 1 KILOGRAM

CHECKPOINT KEWANGAN

Baca dengan lebih lanjut penulisan Tuan mentor di **SINI**

APA ITU BEBAS KEWANGAN?

Financial Freedom (bebas kewangan) bukan sekadar gaji besar, atau duit banyak, tapi mempunyai pendapatan tetap tanpa perlu bekerja, yang melebihi kos sara hidup. Bahasa mudahnya, tak kerja pun ada duit!

TAHNIAH KERANA SUDAH TAMAT MEMBACA HANDBOOK INI.

SEMOGA BERMANFAAT!

G100

DIKEMASKINI OLEH PUBLICATION TEAM :

NURHAZWANI HASHIM
AZWA ZULKIFLI
SAKINAH RAMLI
NORLEILA SALLEH
NORFARAH NAJIHA SIMUN