G100

Customer Handbook

EDISI KEMASKINI : DISEMBER 2025

Handbook ini mungkin bukan edisi terkini. Semak dan download edisi terkini DI SINI

Tahniah !

PENYIMPAN EMAS

Tahniah kerana menjadi penyimpan emas Public Gold di bawah G100 Network (Rangkaian dealer terbesar dalam Public Gold).

- **Sejauh mana keuntungan anda dengan simpanan emas, ia bergantung kepada sejauh mana ilmu anda tentangnya. Handbook ini akan membantu anda menjadi penyimpan emas BERILMU dan BERDIKARI.**

- **Pastikan anda membaca handbook ini dan ikuti perkara yang perlu dilakukan bagi memudahkan urusan transaksi anda bersama Public Gold.**

- **Rujuk handbook ini sekiranya mempunyai persoalan / kesulitan tentang transaksi dengan PG. Hubungi Introducer (dealer) anda jika perlukan penjelasan tentang kandungan dalam handbook ini.**

KANDUNGAN

PENGENALAN

- KENAPA PUBLIC GOLD? 3
- SIAPA G100? 4

BAHAGIAN 1 : PERKARA ASAS WAJIB TAHU

- PG CODE & PASSWORD 6
- UPDATE INFO
  - Update Profile & Alamat 7
  - Update Bank Info 7
- FAHAMI HARGA DI PG 8
- GOLD PREMIUM 9
- SPREAD VALUE (Selisih Harga) 10

BAHAGIAN 2 : CARA BELI / JUAL / PAJAK (AR RAHNU) EMAS

- INFO PAPARAN AKAUN EMAS GAP 12
- 3 CARA BELI EMAS
  - Gold Accumulation Program (GAP) 13
    - Cara beli FPX, Manual, Auto Debit 13
    - Cara jual, pajak, tebus pajak 13
    - Pengeluaran emas fizikal dari Akaun GAP 14
    - Caj pengeluaran emas dari ATM Emas 15
  - Physical Outright Purchase
    - Cara beli Full Payment & EPP 17
    - Kaedah bayaran & semak status bayaran 17
    - GIT, Semak Tracking, Temujanji 17
  - ATM Emas
    - ATM Emas 19

BAHAGIAN 3 : HELPDESK (HELP TICKET) 21

BAHAGIAN 4 : TUNTUTAN EMAS JIKA BERLAKU KEMATIAN 23

BAHAGIAN 5 : CHECKLIST KAYA DENGAN EMAS

- CHECKLIST KAYA DENGAN EMAS 26
- CARA PANTAS FAHAMI ILMU EMAS
  - Baca buku, Private Webinar & Seminar M1JP 27
  - Seminar Kaya Dengan Emas, G100 Apperentice & Millionaire By 30 28
  - Facebook Page, YouTube, Podcast 29
  - Join Telegram 30
  - Simpan Emas Dengan Ilmu 30

BAHAGIAN 6 : PERJALANAN MENCAPAI FINANCIAL FREEDOM BERMULA DI SINI

- MISI mencapai 1 kilogram yang pertama 32
- CHECKPOINT KEWANGAN 33

PENGENALAN

KENAPA PUBLIC GOLD?

SIAPA G100?

KENAPA PUBLIC GOLD?

Public Gold adalah syarikat jual beli emas dan perak berlandaskan syariah yang terbesar di Malaysia. Ibu pejabat terletak di Menara Public Gold, Jalan Tun Razak, Kuala Lumpur. Mempunyai 18 cawangan di Malaysia dan 7 cawangan di Indonesia. Merupakan jenama emas yang paling dipercayai sejak 2008 dan diterima meluas oleh ar-rahnu di Malaysia.

DISAHKAN PATUH SYARIAH

Jual beli tanpa was-was. Transaksi jual beli telahpun disahkan patuh syariah oleh firma syariah terkemuka, iaitu Amanie Advisors Sdn. Bhd.

TRANSAKSI DI HUJUNG JARI

Mudah. Anda boleh beli emas 100% secara online, 24 jam sehari, walaupun anda tinggal di mana sahaja seluruh dunia.

PENGHANTARAN EMAS BERINSURANS

Tak perlu keluar rumah. Public Gold menyediakan servis pos emas berinsuran terus kepada anda melalui servis GIT (Gold-in-Transit).

SIMPAN EMAS PERCUMA

Tak perlu bimbang untuk simpan emas sendiri. Public Gold menyediakan fasiliti simpanan emas percuma melalui Akaun Emas GAP.

HARGA LEBIH RENDAH

Harga kami lebih rendah berbanding harga yang dijual di kedai-kedai emas. Ini kerana anda membeli terus daripada Public Gold (kilang emas).

JAMINAN BELI BALIK

Public Gold jamin beli balik emas keluarannya pada harga tinggi, walaupun kondisi emas tersebut calar, kemek ataupun bengkok.

SIAPA G100?

G100 adalah network terbesar dealer Public Gold. Misi kami membantu mereka yang berpendapatan supaya mempunyai simpanan yang kukuh, bebas masalah kewangan dan mencapai Fnancial Freedom (“tak kerja pun ada duit”).

Ditubuhkan secara rasminya pada 24 September 2018, G100 adalah team dealer Public Gold (PG) yang terbesar dan paling cepat berkembang di Malaysia, Singapura, Brunei dan Indonesia. Menggabungkan lebih 300 Master Dealer (MD), lebih 3478 dealer aktif, yang memberikan servis kepada lebih 900,000 penyimpan emas (setakat Oktober 2025) Public Gold.

MISI DAN VISI G100

KISAH KEJAYAAN PENYIMPAN EMAS KAMI

BAHAGIAN 1

PERKARA ASAS PENYIMPAN EMAS WAJIB TAHU

PG CODE & PASSWORD

- PG Code adalah nombor pengenalan anda sebagai customer Public Gold. Ia juga adalah username untuk login di aplikasi Public Gold.
- Penting untuk anda ingat PG Code anda apabila berurusan dengan Public Gold.

Mana nak refer?

- Semak emel anda, Public Gold ada hantarkan emel PG Code anda sejurus belian pertama berjaya dilakukan.

Bila nak guna PG Code ni?

- Gunakan sebagai username semasa nak log in di aplikasi Public Gold dan PGMall.

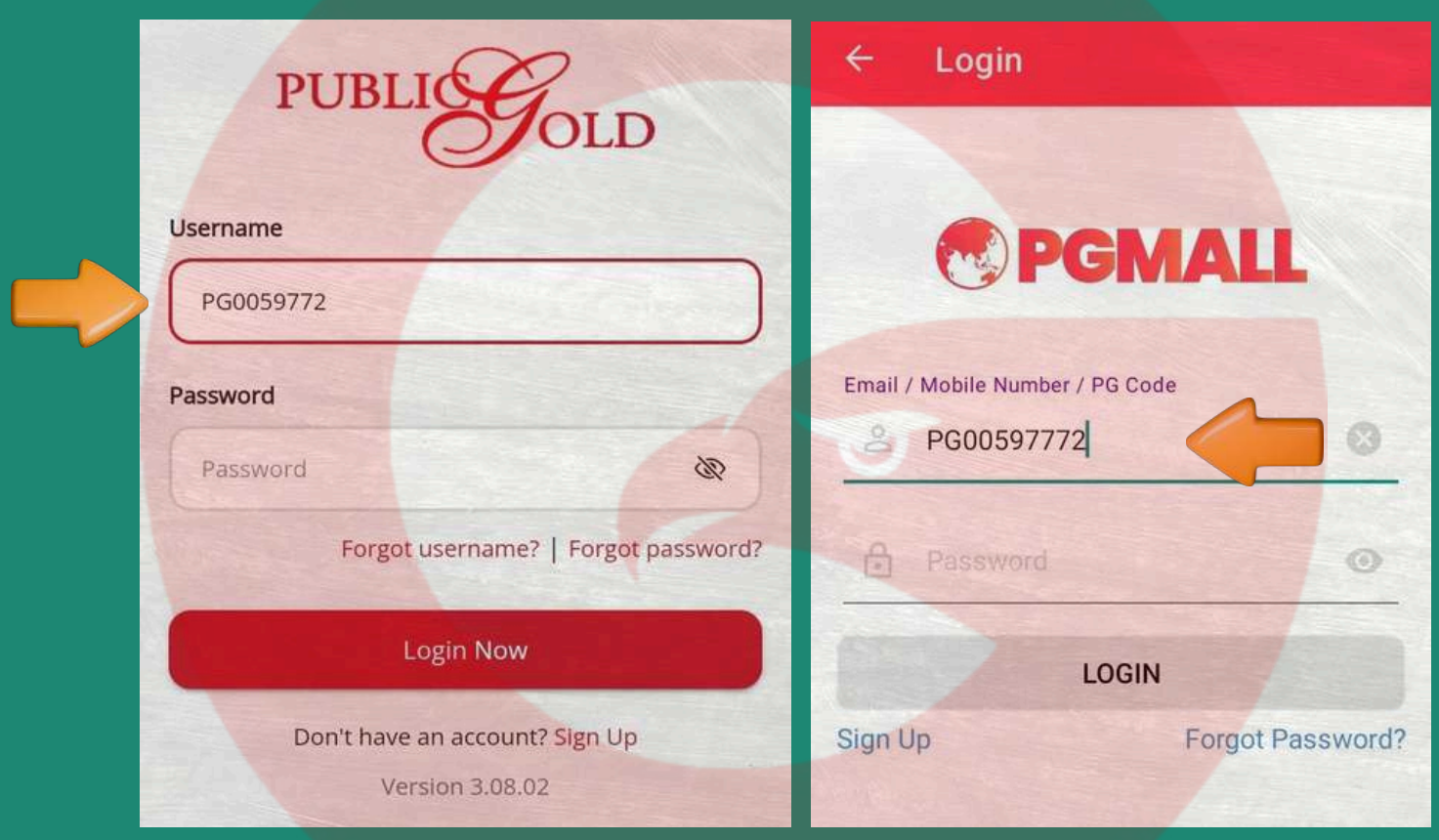

- Jika anda terlupa atau ingin menukar kata laluan atau username anda, klik kotak di bawah :

USERNAME **PASSWORD**

UPDATE INFO

- Ada 3 bahagian yang perlu diisi :
    1. Update Profile.
    2. Update Bank Info.
    3. Update Butiran Nominee (dealer sahaja).

1. UPDATE PROFILE & ALAMAT

- Update Profile adalah WAJIB. Public Gold (PG) akan menyerahkan / menghantarkan emas hanya setelah anda berjaya upload gambar kad pengenalan dan lengkapkan maklumat peribadi di laman web.
- Klik kotak untuk cara update profile.

UPDATE PROFILE

Pastikan update info sehingga akaun anda menerima status "verified".

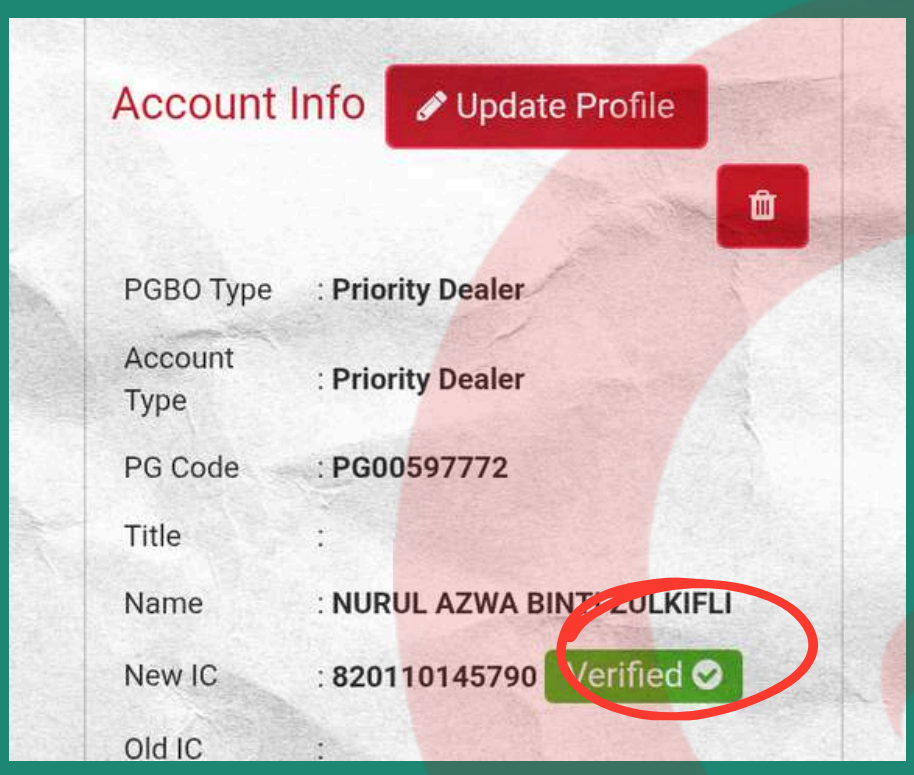

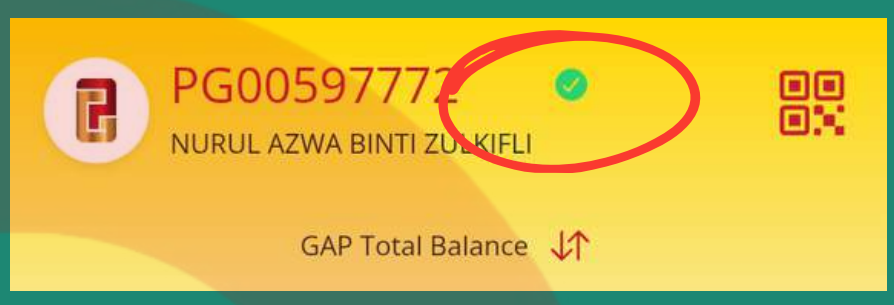

Bagi yang menggunakan passport ID, perlu update setiap kali tukar passport. Boleh upload di Helpdesk salinan passport terbaru dan minta kemaskini di sistem.

2. UPDATE BANK INFO

- Anda perlu lengkapkan maklumat Akaun Bank untuk tujuan jualan balik (buyback) emas fizikal dan pembayaran insentif untuk dealer.
- Klik kotak untuk cara update bank info.

UPDATE BANK INFO

Jika sudah update dan submit, abaikan sahaja sekiranya masih keluar notifikasi untuk update lagi. Sila rujuk introducer anda untuk semakan status pengesahan akaun anda.

FAHAMI HARGA DI PG

Cara baca harga emas di paparan aplikasi Public Gold

1. Harga emas 24K/999.9 untuk akaun GAP. Berubah setiap 24 jam pada tengah malam. Namun harga akan dikemaskini sekiranya terdapat perubahan harga emas yang mendadak.

2. Harga jongkong emas 24K/999.9 fizikal 5g hingga 1000g. Harga berubah setiap 20 minit mengikut pergerakan harga emas dunia.

3. Harga 1-10 dinar 24K/999.9 fizikal. Berubah setiap 20 minit mengikut harga emas dunia. 1 dinar = 4.25 gram.

4. Harga jongkong emas 24K/999.9 kecil 0.5g - 1g serta ¼ dan ½ dinar. Harga adalah tetap. Berubah hanya apabila terdapat perubahan harga oleh Public Gold.

5. Harga belian dan jual semula barang kemas dari PG Jewel.

6. Harga belian semula *(buyback)* barang kemas 24k/999.9 dan 22k/916 *Non PG.* Berubah setiap 20 minit mengikut pergerakan harga emas dunia.

1

Gold - GAP (Au 999.9)
RM 100 = 0.1709 gram
RM 585 = 1.0000 gram

2

GOLD BAR (24K)
Last update: 23/11/2025 11:35:18 AM

Weight	PG Sell	PG Buy
5 gram	2,948	2,682
10 gram	5,896	5,365
20 gram	11,742	10,803
50 gram	29,220	27,028
100 gram	58,169	54,097
250 gram	144,947	136,250
1000 gram	579,789	545,002

GOLD WAFER - DINAR (24K)
Last update: 05/11/2025 2:15:23 PM

Dinar	PG Sell	PG Buy
1 Dinar	2,465	2,243
5 Dinar	12,324	11,338
10 Dinar	24,648	22,800

4

SMALL BAR / WAFER (24K)
Last update: 23/11/2025 11:35:18 AM

Weight	PG Sell (Suggested Retail Price)
0.5 gram	335
1 gram	640
1/4 Dinar	680
1/2 Dinar	1,340

5

PG JEWEL
Last update: 05/11/2025 2:15:23 PM

Weight	PG Sell	PG Buy
999	582	529
916	553	481

6

Non PG Gold Buyback
Last update: 05/11/2025 2:15:23 PM

Purity	PG Buy (RM / g)
999	519
916	477

Klik untuk lebih lanjut.

Tutorial Cara Semak Harga

GOLD PREMIUM

- Kos menguruskan emas bagi pihak pelanggan dari mula pembelian dibuat sehingga pelanggan menerima item. Ini bukan caj pengeposan.
- Caj tersebut dikira atas setiap keping item emas.

PUBLIC GOLD

Premium Produk Baharu

(Mulai 1hb Disember 2025)

JONGKONG EMAS	PREMIUM EMAS SM (RM)	PREMIUM EMAS SS (RM)
0.5g	15	15
1g	15	15
5g	15	15
10g	15	30
20g	20	40
50g	40	80
100g	70	140
250g	100	200
1000g	250	500

DINAR WAFER	PREMIUM EMAS SM (RM)	PREMIUM EMAS SS (RM)
1/4 Dinar	15	15
1/2 Dinar	15	15
1 Dinar	15	15
5 Dinar	20	40
10 Dinar	40	80

JONGKONG PERAK	PREMIUM SM (RM)	PREMIUM SS (RM)
100g	30	60
250g	30	60
500g	40	80
1000g	40	80
5000g	120	240

* NOTA PENTING - Variasi caj Gold Premium untuk emas 1g

- Edisi Klasik & Special Public Gold = RM15
- Edisi Limited Aurora Italia = RM50-RM60

EPP PREMIUM

- Caj yang dikenakan untuk kaedah belian Easy Payment Purchase (EPP).
- Hanya dikenakan sekali sahaja sewaktu bayaran bulan pertama dibuat.

LBMA Gold Bar	EPP Premium Fees
1g	-
5g	5
10g	10
20g	20
50g	50
100g	100
250g	250
1000g	1000

Dinar Wafer	EPP Premium Fess
1/4 Dinar	-
1/2 Dinar	-
1 Dinar	5
5 Dinar	30
10 Dinar	50

CAJ ADMIN

- Caj admin akan dikenakan sebanyak RM15 setiap kali kaedah EPP dibuat.
- Walaubagaimanapun, caj admin akan dikecualikan apabila anda set bayaran secara auto-debit.

CAJ PENGURUSAN

- Caj akan dikenakan sekiranya ingin membatalkan tempahan EPP.
- Sebanyak 10% caj pengurusan akan dikenakan dari jumlah harga tempahan

SPREAD VALUE (SELISIH HARGA)

APA ITU SPREAD VALUE?

Spread bermaksud perbezaan antara harga beli dan harga jual semula emas. Ini lebih dikenali sebagai susut nilai. Namun istilah susut nilai tidak berapa tepat kerana akan disalah tafsir sebagai 'depreciation'.

Di Public Gold, dinar dan *gold bar* mempunyai spread di antara 6%-9% sahaja. Ini bermakna, jika harga emas naik melebihi 9%, kita sudah boleh jual emas tersebut dan mendapatkan keuntungan.

Jika spread tinggi bermakna kita perlukan masa yang lebih lama untuk perolehi keuntungan apabila kita nak jual emas tersebut.

Melalui jadual di bawah kita dapat lihat bahawa, semakin berat emas dibeli, maka semakin kecil *spread value*. Maka, item yang lebih berat akan memberi keuntungan yang lebih cepat berbanding item yang lebih ringan.

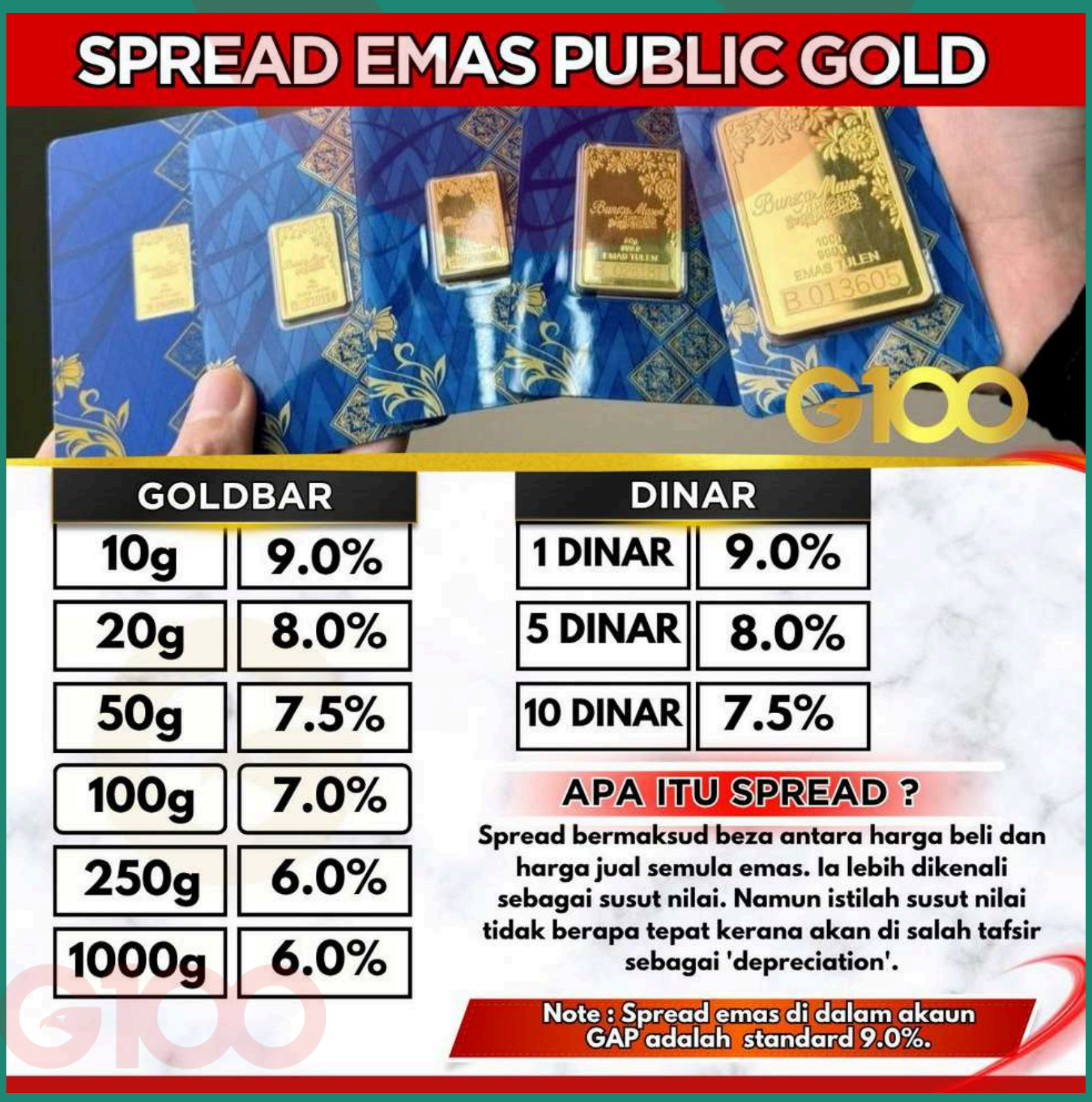

BAHAGIAN 2

CARA BELI / JUAL / PAJAK (AR RAHNU) EMAS DI PUBLIC GOLD

INFO PAPARAN AKAUN EMAS GAP

KONSEP GAP

- Kumpul emas secara sikit-sikit.
- Tiada komitmen bulanan.
- Tiada penalti.

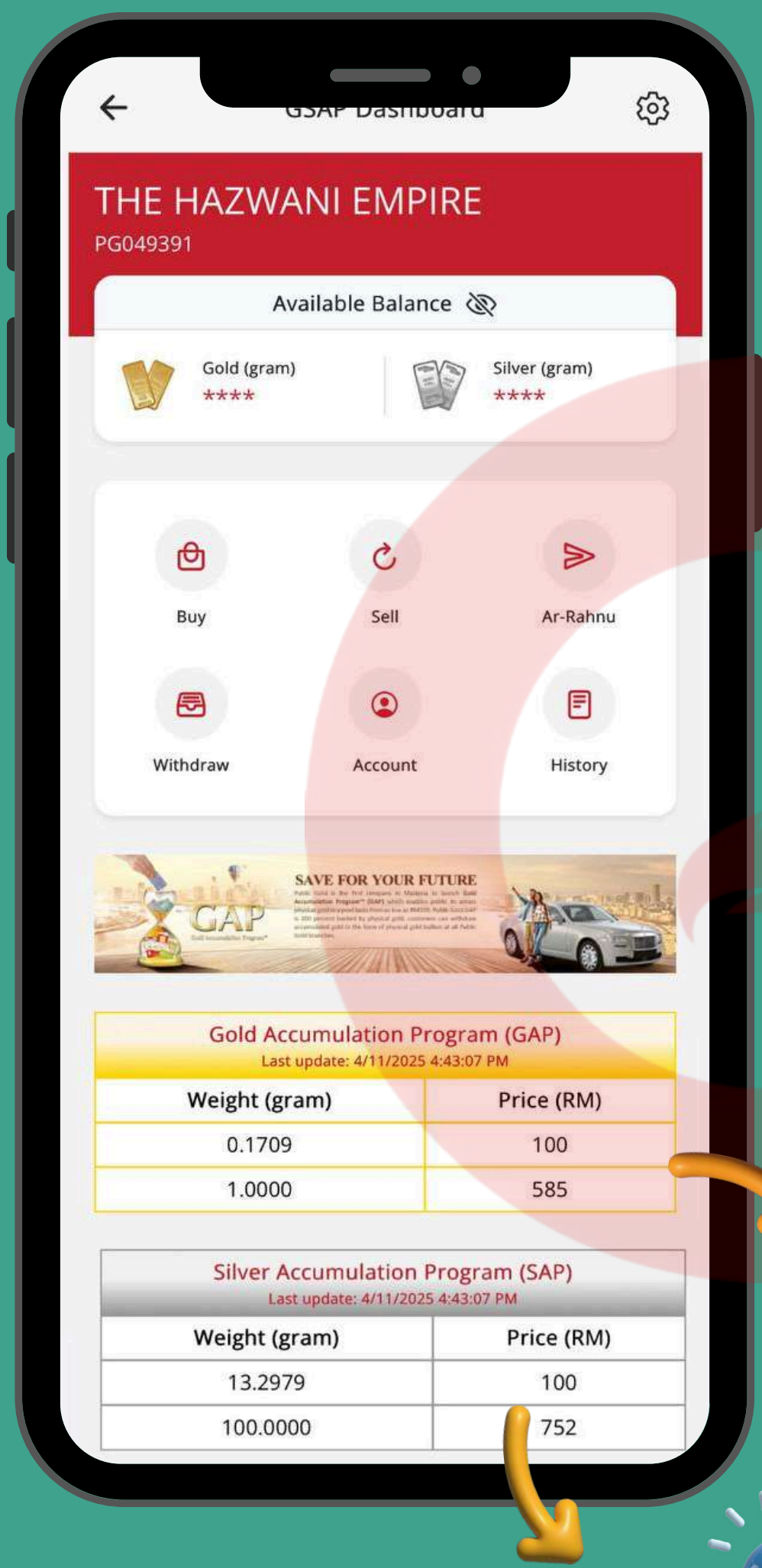

Buy — Beli emas secara online.

Sell — Jual emas secara online.

Ar-Rahnu — Pajak emas secara online. Minima pajak 1gram.

Withdraw — Keluarkan emas fizikal secara online.

History — Rekod segala transaksi akaun GAP.

Paparan harga emas (gold). Harga berubah setiap 24 jam.

Paparan harga perak (silver). Harga berubah setiap 24 jam.

GOLD ACCUMULATION PROGRAM (GAP)

Terdapat 3 cara untuk membeli emas melalui akaun GAP. Klik kotak untuk tutorial.

RECOMMENDED

Auto Debit

Bayaran FPX

Bank In

BESTNYA GAP AUTO DEBIT!

- Auto Debit, Auto Konsisten!
- Set minima RM200 & berpeluang menangi grand prize luckydraw, 10g gold bar setiap bulan!

Baca terma dan syarat penyertaan DISINI

GAP JUNIOR

- Kini anda boleh "link" akaun anak anda yang dibawah 18 tahun (akaun junior) dengan akaun anda sebagai penjaga. Klik DI SINI untuk tutorial.
- Kini GAP Junior boleh buat Auto Debit serendah **RM50 sahaja.**

Di GAP selain beli emas, anda juga boleh jual dan pajak (Ar Rahnu) emas anda. Klik kotak untuk tutorial.

JUAL

PAJAK (AR RAHNU)

TEBUS PAJAK (AR RAHNU)

Tempoh penerimaan duit :

- Buyback dari GAP : **3 hari bekerja**
- Buyback item Non PG : **3 hari bekerja**
- Ar Rahnu GAP : **3 hari bekerja.**

PENGELUARAN (WITHDRAW) EMAS DARI AKAUN GAP

Gram emas yang dikumpul di Akaun GAP boleh dikeluarkan dalam bentuk fizikal sama ada dalam bentuk goldbar, dinar atau barang kemas 999. Klik kotak untuk tutorial.

Pengeluaran secara pengeposan

GIT

Pengeluaran barang kemas 999

Barang kemas

Pengeluaran emas yang berat melebihi 21.25gram

Appointment

Pengeluaran melalui mesin ATM

ATM Emas

PERHATIAN!

Pastikan profile telah disahkan (*verified*) bagi tujuan pengeluaran (*withdraw*) emas.

Lihat senarai lokasi cawangan Public Gold, ATM Emas & cawangan PG Jewel DI SINI

CAJ PENGELUARAN EMAS DI ATM EMAS

PENGELUARAN DARI AKAUN GAP

Kadar caj pengeluaran GAP mengikut jenis produk dan lokasi (Semenanjung / Sabah & Sarawak).

Dinar	West Malaysia (RM)	East Malaysia (RM)
1/4 Dinar	30	30
1/2 Dinar	30	35
1 Dinar	35	40
5 Dinar	65	85
10 Dinar	115	155

Aurora	West Malaysia (RM)	East Malaysia (RM)
0.25g	65	65
0.5g	65	65
1g	75	75

Public Gold Bar	West Malaysia (RM)	East Malaysia (RM)
0.5g	25	25
1g	30	30
5g	35	40
10g	50	65
20g	65	85
50g	115	155
100g	195	265

PENGAMBILAN BAGI BELIAN SECARA ONLINE DI WEBSITE

Bagi yang buat belian di website, caj pengambilan di ATM emas adalah mengikut kategori produk (Aurora Italia Gold Bar, Dinar dan Gold Bar Public Gold.)

**caj dikenakan mengikut berat dan denominasi.*

Aurora	West Malaysia (RM)
0.25g	15
0.5g	15
1g	15

Dinar	West Malaysia (RM)
1/4 Dinar	15
1/2 Dinar	20
1 Dinar	25
5 Dinar	45
10 Dinar	75

Public Gold Bar	West Malaysia (RM)
0.5g	15
1g	15
5g	25
10g	35
20g	45
50g	75
100g	125

***perkhidmatan Online Order Collection kini boleh dinikmati secara esklusif di Gold ATM Experience Center, Menara Public Gold.*

PHYSICAL OUTRIGHT PURCHASE

1. **Full Payment** (Bayaran Penuh)
2. **Easy Payment Purchase (EPP)**
   (Bayaran Mudah Patuh Syariah)

PHYSICAL OUTRIGHT PURCHASE

1

FULL PAYMENT

Online (FPX)

Manual (Bank In)

2

EPP

Auto Debit

SEMAK STATUS BAYARAN

Emas bawah 21.25gram

Gold-In-Transit (GIT)

SEMAK TRACKING NUMBER

Emas melebihi 21.25gram

TEMUJANJI

Had insurans bagi GIT hanyalah untuk berat tidak lebih dari 21.25 gram sahaja.

G100

ATM EMAS

ATM EMAS

Selain belian emas melalui Akaun GAP, Public Gold turut menawarkan pembelian emas melalui ATM Emas. Semak lokasi ATM Emas berhampiran anda menerusi aplikasi Public Gold.

1

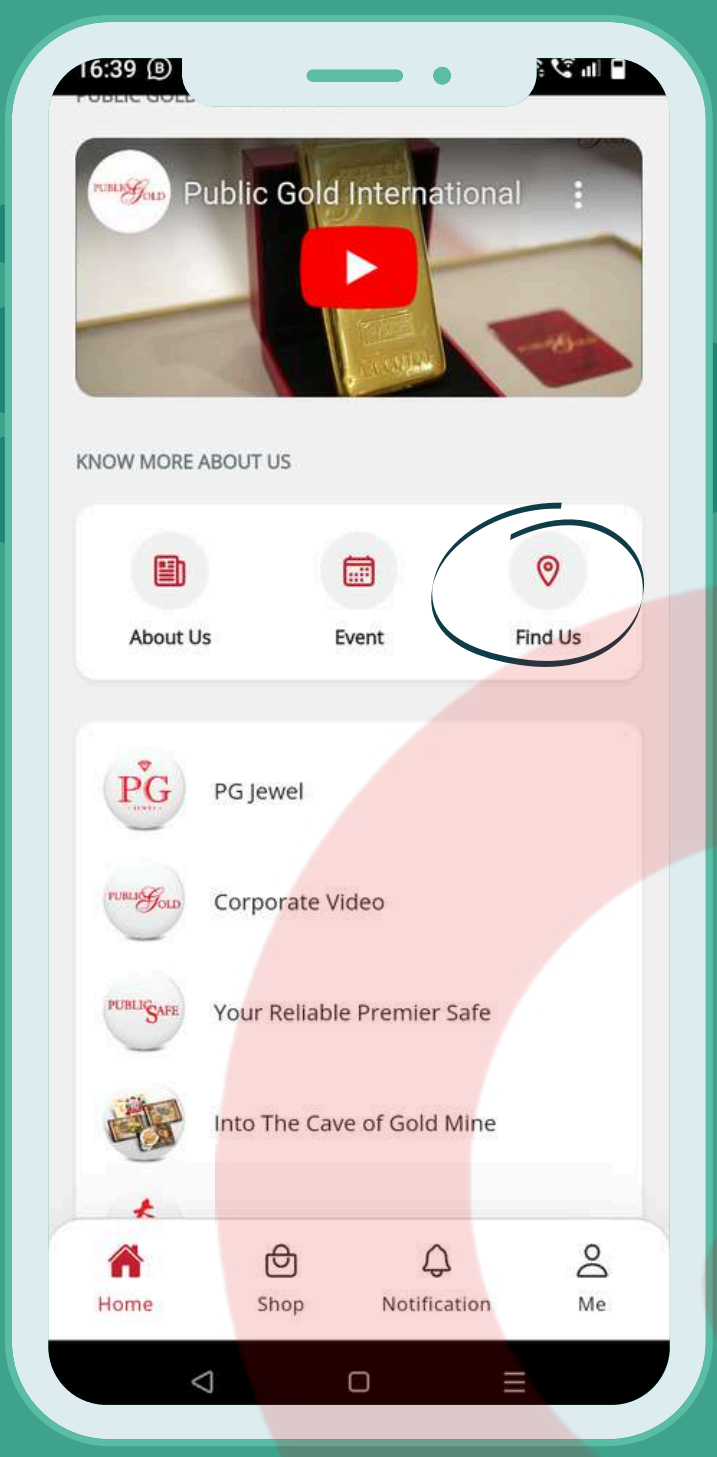

2

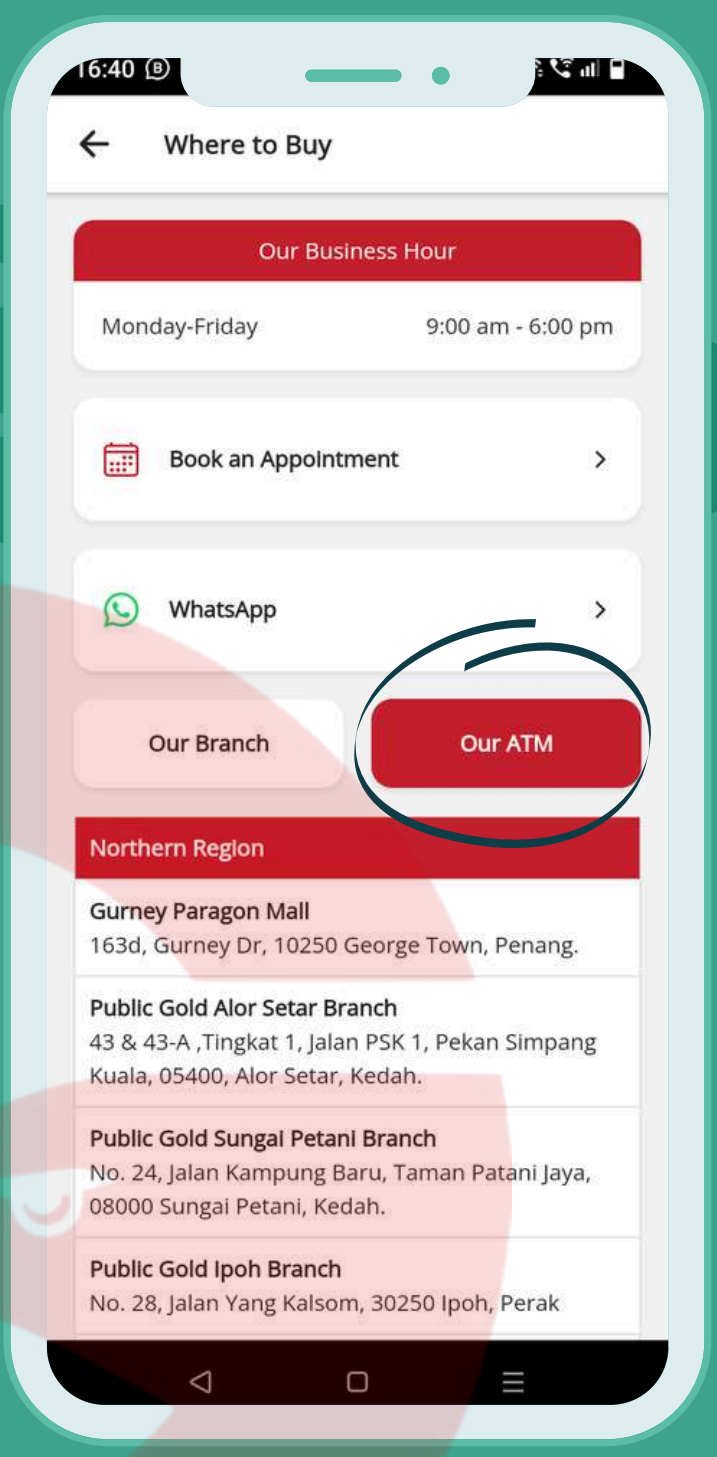

3

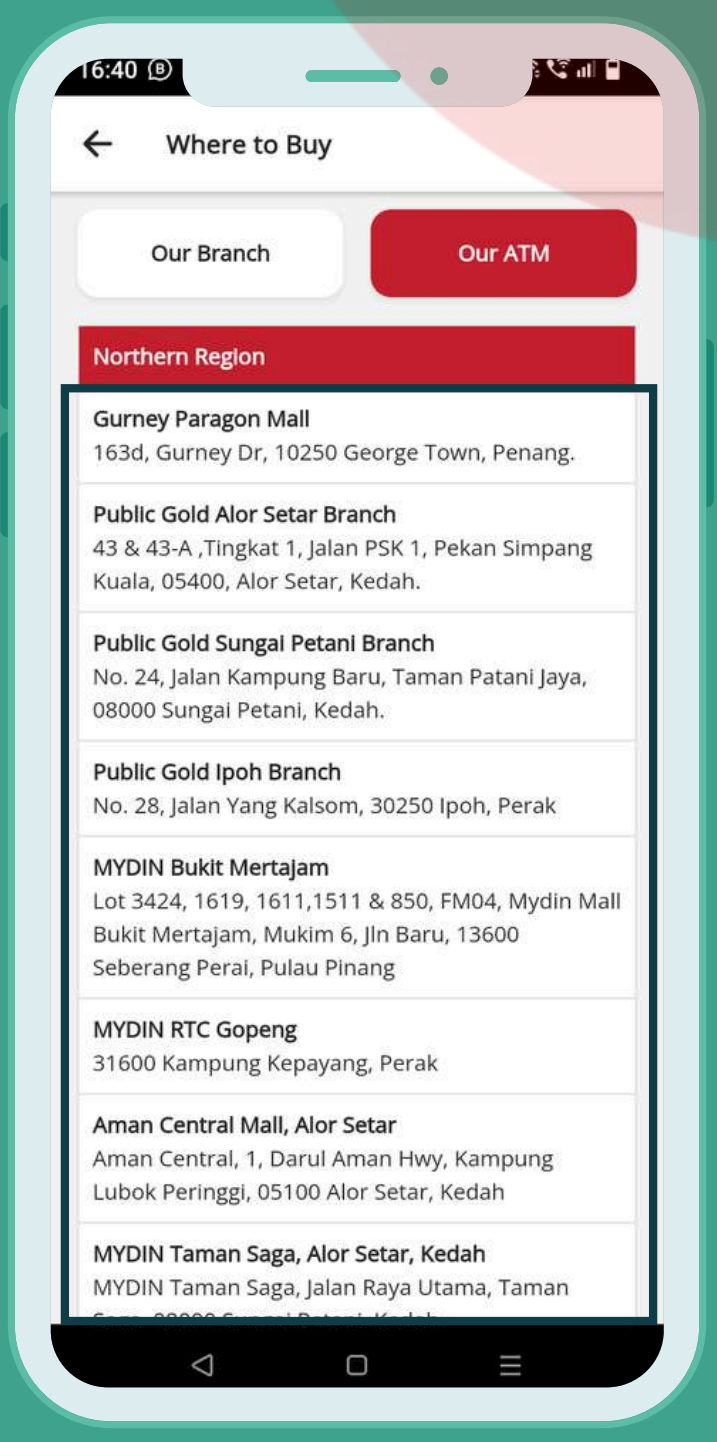

Untuk lebih jimat, anda disyorkan buat belian melalui Akaun GAP berbanding melalui ATM Emas. Harga emas retail tak sama dengan harga yang dipamerkan di website

BAHAGIAN 3

HELPDESK (HELP TICKET)

HELPDESK (HELP TICKET)

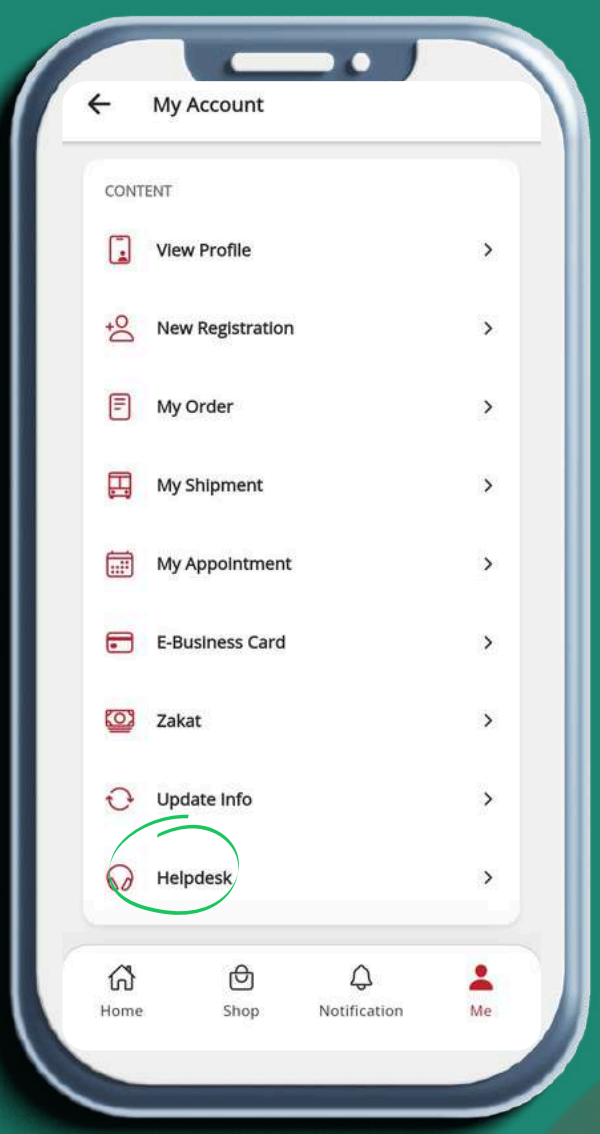

- Sekiranya terdapat sebarang masalah tentang transaksi anda dengan Public Gold, sila buat laporan dan mohon bantuan melalui Helpdesk.
- NOTIS PENTING! Ini bukan "Live Chat".
- Oleh itu, sila berikan maklumat lengkap bagi memudahkan staf PG dan upline dealer anda memberi maklumbalas untuk membantu menyelesaikan masalah anda. Contohnya, no. order, GIT ID, tracking no. dan sebagainya.
- Staf PG atau upline dealer anda akan reply dalam masa 1 hari bekerja.
- Hubungi introducer (dealer) atau upline Founder Master Dealer (FMD) sekiranya ada tidak pasti cara menggunakan Helpdesk ini dengan betul.

CARA AKTIFKAN BUTANG HELPDESK

1. Login apps PG > My Account > Helpdesk.
2. Tekan butang "+ Add Ticket".
3. Di bahagian "Select one from list", pilih topik bantuan yang diperlukan, tulis aduan beserta maklumat lengkap di ruangan yang disediakan.
4. Upline dealer / staf PG akan respon dalam masa 1 hari bekerja.
5. Nombor notifikasi akan keluar jika staf/upline dealer sudah menjawab Helpdesk.
6. Tekan butang "Mark Resolved" jika isu sudah selesai. Jika belum selesai teruskan follow up menggunaksan Helpdesk.

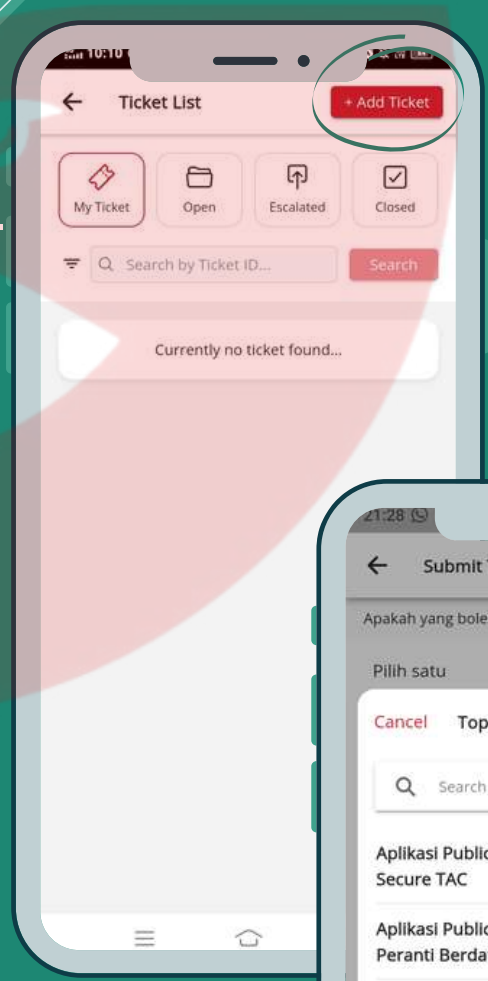

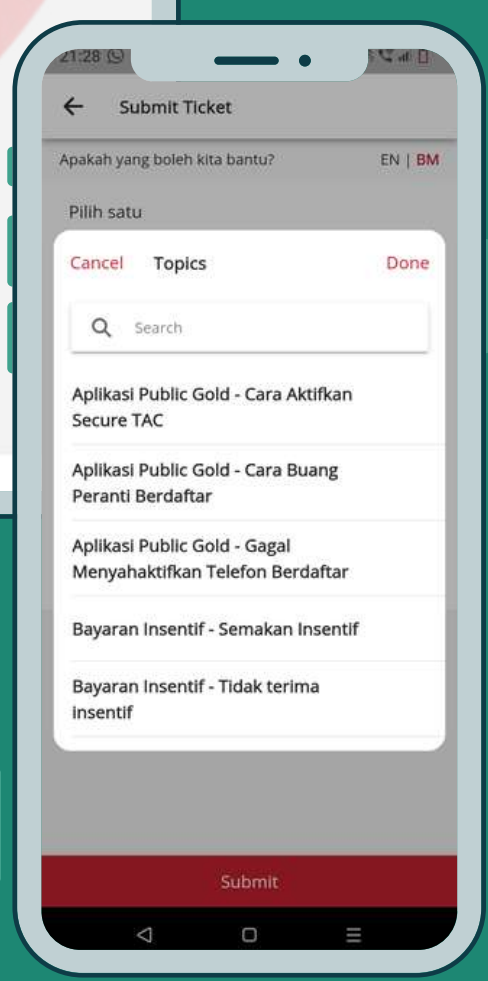

Pilihan topik bantuan

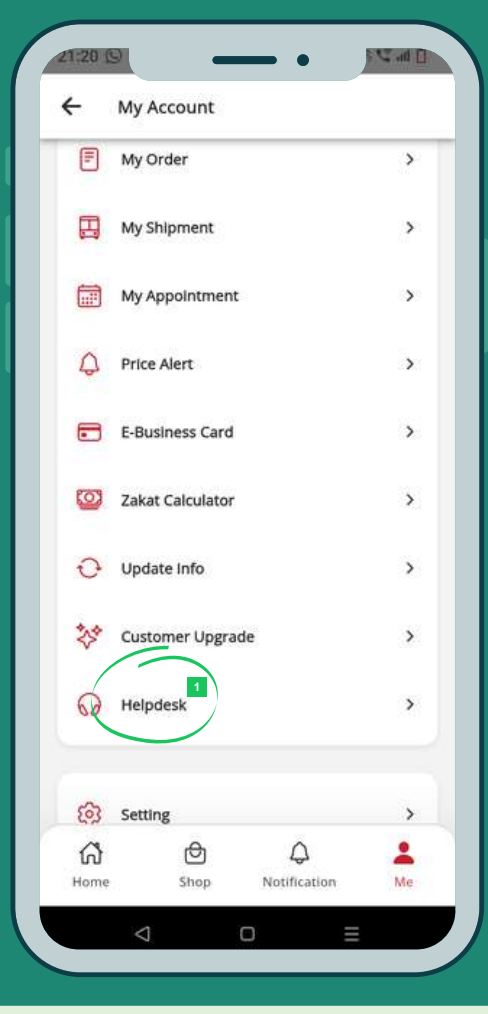

Pop-up Notification

BAHAGIAN 4

TUNTUTAN EMAS BILA BERLAKU KEMATIAN

TUNTUTAN EMAS JIKA BERLAKU KEMATIAN

BAGI PEMILIK AKAUN EMAS GAP

Jika berlaku kematian pada pemilik Akaun Simpanan Emas GAP, dokumen yang perlu waris bawa untuk menuntut emas di pejabat Public Gold adalah :

Sekiranya berlaku kematian, tuntutan emas boleh dibuat dengan mengemukakan dokumen berikut.

- Tuntutan melibatkan emas/silver di dalam akaun GSAP dan juga pembelian secara Outright Purchase.

BAGI PEMBELIAN EASY PAYMENT PURCHASE (EPP)

- Jika si mati ada membuat belian secara Easy Payment Purchase (EPP), waris boleh membuat tuntutan melalui salah satu cara dibawah :

  [a] Pembelian akan terbatal. Waris berhak menerima lebihan bayaran (jika ada) selepas ditolak penalti.

  [b] Waris boleh buat pembayaran baki nilai emas dan menuntut emas tersebut.

- Dokumen yang perlu dikemukan semasa tuntutan adalah sama seperti diatas.



TUNTUTAN EMAS JIKA BERLAKU KEMATIAN

CARA UNTUK MENDAPATKAN SURAT MAHKAMAH

- Apabila berlaku kematian, waris perlu mendapatkan surat bicara kuasa, surat wasiat atau surat pembahagian harta serta sijil faraid.
- Sekiranya berwasiat, *probate* atau surat kuasa boleh didapati melalui wasi atau pentadbir yang dilantik.
- Sijil faraid pula boleh diperolehi bersama surat kuasa daripada Mahkamah Syariah daripada wasi atau pentadbir yang dilantik.
- Surat inilah yang perlu dibawa ke Public Gold (atau mana-mana institusi yang berkenaan untuk tuntutan).

- Jika si mati tiada wasiat, biasanya harta akan dibahagikan mengikut faraid kepada pewaris yang ada di dalam senarai pewaris setelah mendapat surat kuasa dan sijil faraid.
- Surat kuasa pula, waris boleh dapatkan di mana-mana tempat berikut :
  a. Amanah raya - jika si mati hanya mempunyai harta alih sahaja & nilai keseluruhan harta dibawah RM 600,000.
  b. Pejabat pusaka kecil - jika si mati mempunyai harta tak alih & harta alih & nilai keseluruhan harta tidak melebihi RM2juta.
  c. Mahkamah Tinggi - jika si mati mempunyai harta alih sahaja melebihi RM 600,000 atau nilai keseluruhan harta alih & tak alih melebihi RM2juta.
  .

- Bagi kes amanah raya / mahkamah tinggi, waris perlu dapatkan sijil faraid dari mahkamah syariah terlebih dahulu. Bagi kes dibahagian pusaka kecil, boleh terus ke bahagian pusaka kecil tanpa perlu dapatkan sijil faraid.
- Setelah semua dokumen ada, serahkan semua dokumen lengkap kepada Public Gold di cawangan yang berdekatan untuk proses pindah milik.

BAHAGIAN 5

CHECKLIST KAYA DENGAN EMAS

CHECKLIST KAYA DENGAN EMAS

Berikut adalah 7 senarai semak (checklist) untuk jadi penyimpan emas yang berilmu, seterusnya kaya dengan emas.

1. Download M**obile Apps** Public Gold.
2. Join **Whatsapp Group** (disediakan oleh introducer).
3. Baca **Customer Handbook** dan rujuk link **tutorial** (di website dealer).
4. Beli dan baca buku **Wang Emas & Misi Bebas Hutang**
5. Subscribe **GAP Auto Debit** selama 5 tahun.
6. Join **Private Webinar : Membina Satu Juta Pertama**
7. Join training dealer **PG Leadership Training (PLT)** atau join **Kempen Sebar Manfaat Emas** untuk jana pendapatan sambil simpan emas.

Boleh baca lebih lanjut di SINI.

CARA PANTAS FAHAMI ILMU EMAS

BACA BUKU

Boleh dapatkan kombo buku Wang Emas dan Misi Bebas Hutang ini di SINI.

PRIVATE WEBINAR

- Cara fikir dan tindakan (behaviour) seorang jutawan dibongkarkan secara esklusif.
- Private Webinar hanya boleh hadir sekali sahaja.
- Jika nak hadir setiap sesi Private Webinar, anda perlu ajak sekurang-kurangnya 1 orang prospek baru sertai sesi Private Webinar.

- **Rujuk upline dealer untuk tarikh dan pendaftaran webinar**
- **Dapatkan maklumat lanjut di SINI**

SEMINAR M1JP

- Seminar diadakan secara fizikal.
- Seminar dilaksanakan secara berkala mengikut jadual yang dikeluarkan oleh G100.
- Seminar akan disampaikan sendiri oleh Tn. Mohd Zulkifli Shafie, penulis buku best seller Wang Emas dan Misi Bebas Hutang.

MONTH:	DATE:	REGION:	VENUE:
MEI	18/05/2024	East Coast	Kuantan
JUN	22/06/2024	Eastern	Sibu
JULAI	19/07/2024	Eastern	Tawau
OGOS	17/08/2024	Eastern	Bintulu
OKTOBER	19/10/2024	East Coast	Kelantan
NOVEMBER	16/11/2024	Eastern	Kota Kinabalu

Boleh dapatkan maklumat lanjut di g100.my

SEMINAR KAYA DENGAN EMAS

- Dilaksanakan secara fizikal di cawangan Public Gold seluruh Malaysia.
- Terbuka kepada customer G100 dan orang awam juga.

- Dapatkan maklumat lanjut di SINI

G100 APPRENTICE & MILLIONAIRE BY 30

1. G100 Apprentice

✓ Setiap Khamis minggu pertama setiap bulan jam 9.00 malam.

✓ Dilaksanakan secara online.

2. Millionaire By 30

✓ Dilaksanakan secara berkala.

✓ Dilaksanakan secara fizikal.

✓ Khusus untuk penyimpan emas berusia 18 - 25 tahun sahaja.

✓ Matlamat untuk mencapai 1 juta pertama sebelum umur 30 tahun.

- Dapatkan maklumat lanjut di SINI

FOLLOW

Follow dan like juga Facebook ini untuk dapatkan info terkini tentang emas dan Public Gold

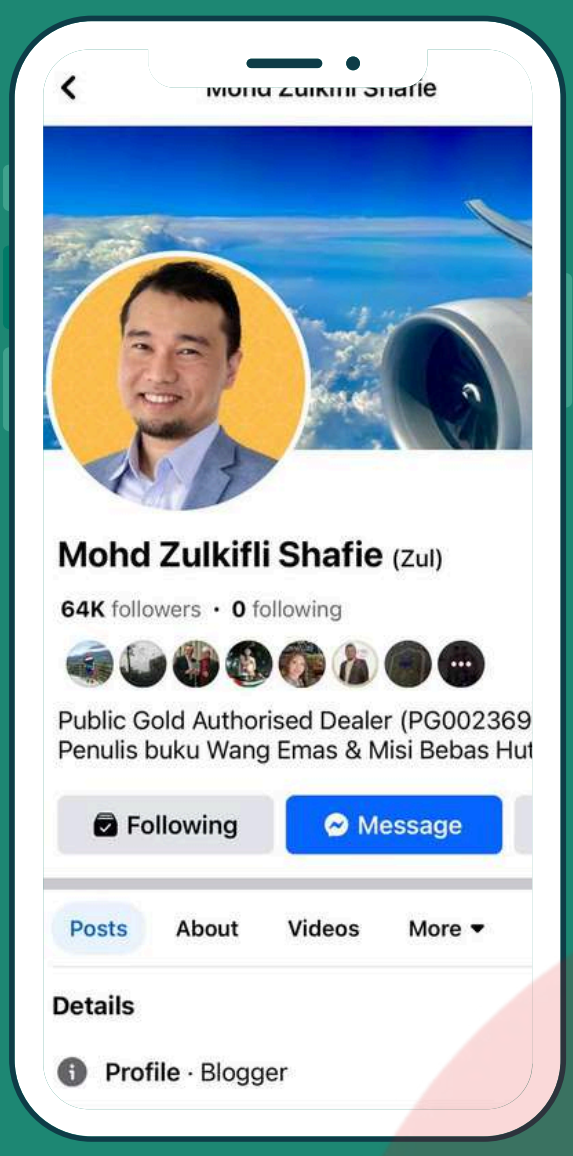

KLIK SINI



KLIK SINI

KLIK SINI

SUBSCRIBE

Subscribe dan tekan loceng notifikasi dari channel YouTube rasmi G100 Network.

KLIK SINI

Dengarkan di Spotify & iTunes

KLIK SINI

JOIN NOW

Join channel Telegram untuk dapatkan informasi dan promosi terkini.

KLIK PADA SETIAP LINK DI BAWAH

- Public Gold Official
- PG Mall Official
- Aurora Italia Official
- PG Jewel Official
- Nota Emas & Motivasi Kewangan oleh Tuan Mohd Zulkifli Shafie

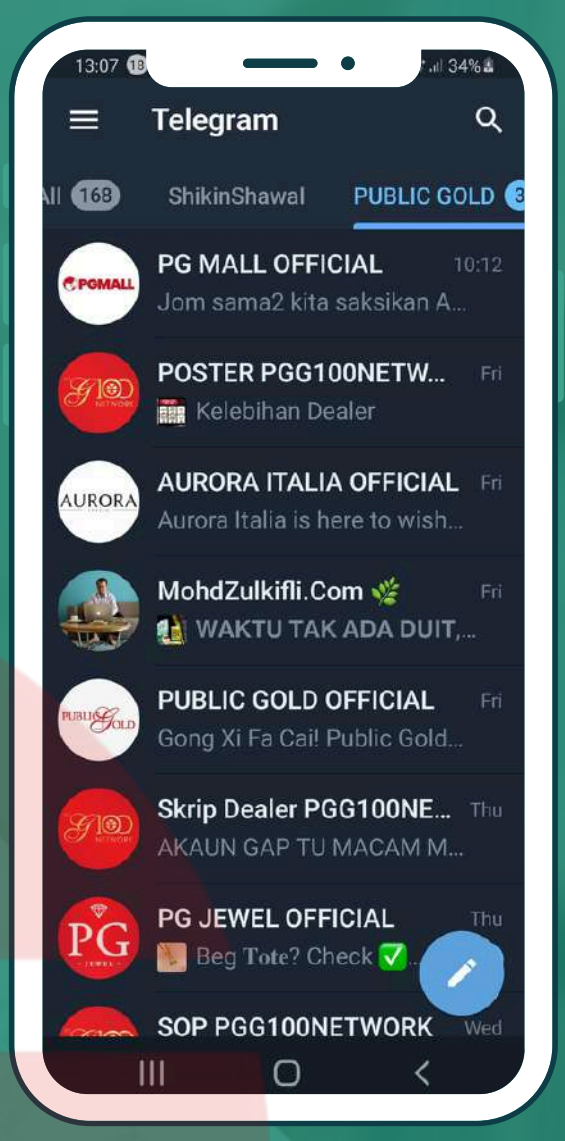

SIMPAN EMAS DENGAN ILMU

Rahsia untuk pastikan jumlah simpanan emas anda sentiasa bertambah telahpun didedahkan di dalam buku ini.

Orang yang ada ilmu tentang emas, harga naik dia gembira, harga turun pun dia gembira! Dia tahu apa yang dia buat.

"Bukan emas yang menjadikan kita kaya, tapi ilmu"

Dapatkan buku Wang Emas dan Misi Bebas Hutang di Official Store Pustaka Buluisme di PG MALL
https://g100.my/combo-buku/

SILA LOGIN MENGGUNAKAN PG CODE & PASSWORD YANG SAMA SEPERTI LOGIN APPS PUBLIC GOLD.

BAHAGIAN 6

PERJALANAN MENCAPAI FINANCIAL FREEDOM BERMULA DI SINI

MISI MENCAPAI 1 KILOGRAM YANG PERTAMA

5

Dah cukup 5 gram, keluarkan gold bar 5 gram sekeping & simpan dalam dompet. Emas itu mempengaruhi minda separa sedar supaya kumpul lebih banyak gram emas.

3

Jangan tunggu harga terbaik. Kalau tunggu pun selalunya tak berbaloi dengan risiko duit bocor. Mungkin bila harga sudah rendah, duit pula yang habis!

4

Beli emas melalui Akaun emas GAP. Kaedah termurah & termudah untuk miliki aset emas.

1

Letak matlamat simpan emas 1 gram 1 bulan sebagai 'forgotten saving'

2

Setiap kali dapat gaji, terus beli 1 gram emas. Jangan tunggu duit lebih baru nak menyimpan. Amalkan "simpan dahulu, belanja selebihnya"

MULA

Ulang & ulang proses ini sehingga capai 1 kilogram

CHECKPOINT KEWANGAN

FINANCIAL FREEDOM

5 Bebas kewangan

3 Bebas hutang

Kewangan selamat : simpanan 12 bulan gaji 4

1 Aliran tunai positif

Simpanan kecemasan 3 bulan gaji 2

Baca dengan lebih lanjut penulisan Tuan Mentor di SINI

MULA

APA ITU BEBAS KEWANGAN?

Financial Freedom (bebas kewangan) bukan sekadar gaji besar, atau duit banyak, tapi mempunyai pendapatan tetap tanpa perlu bekerja, yang melebihi kos sara hidup. Bahasa mudahnya, ***tak kerja pun ada duit!***

TAHNIAH KERANA SUDAH TAMAT MEMBACA HANDBOOK INI.

SEMOGA BERMANFAAT!

G100

DIKEMASKINI OLEH PUBLICATION TEAM :
NURHAZWANI HASHIM
AZWA ZULKIFLI
NORFARAH NAJIHA SIMUN