



CUSTOMER HANDBOOK

EDISI TERKINI: MAC 2026



Handbook ini mungkin bukan edisi terkini.
Sila semak dan muat turun edisi terbaru jika tersedia.

TAHNIAH!

PENYIMPAN EMAS

Tahniah kerana menjadi penyimpan emas Public Gold di bawah G100 Network.
(Rangkaian dealer terbesar dalam Public Gold).

Sejauh mana keuntungan simpanan emas anda bergantung kepada sejauh mana ilmu anda mengenainya.

Handbook ini membantu anda menjadi penyimpan emas yang:

- Berilmu
- Berdikari
- Lebih yakin bertransaksi

Pastikan anda:

- Membaca handbook ini
- Mengikuti langkah yang disarankan
- Merujuk handbook apabila menghadapi kesulitan transaksi

Sekiranya memerlukan penjelasan lanjut, hubungi introducer (dealer) anda.

KANDUNGAN

PENGENALAN

Kenapa Public Gold?	2
Siapa G100?	3

BAHAGIAN 1: PERKARA ASAS WAJIB TAHU

PG Code & Password	5
Kemaskini Profil	6
· Profil & Bank	7
Fahami Harga di Public Gold	8
Gold Premium	9
Spread Value	

BAHAGIAN 2: CARA BELI / JUAL / PAJAK EMAS

Info Akaun GAP	11
CARA BELI EMAS:	
Cara beli & bayaran (FPX, Manual, Auto debit)	12
Jual, pajak & tebus	
Pengeluaran emas fizikal dari akaun GAP	13
Caj ATM Emas	1
	4
PHYSICAL OUTRIGHT PURCHASE:	
Full Payment & EPP	15
Semak bayaran & tracking	
ATM Emas	17

BAHAGIAN 3: HELPDESK (HELP TICKET)

19

BAHAGIAN 4: TUNTUTAN EMAS JIKA BERLAKU KEMATIAN

22

BAHAGIAN 5: CHECKLIST KAYA DENGAN EMAS

25

Checklist Penyimpan Emas	26
Ilmu Emas & Webinar	27
Seminar & Program G100	28
Media & Telegram	29
Simpan Emas Dengan Ilmu	30

BAHAGIAN 6: PERJALANAN MENUJU FINANCIAL FREEDOM

Misi 1 Kilogram Pertama	32
Checkpoint Kewangan	33

PENGENALAN

**KENAPA PUBLIC GOLD?
SIAPA G100?**

KENAPA PUBLIC GOLD?

Public Gold adalah syarikat jual beli emas dan perak berlandaskan syariah yang terbesar di Malaysia. Ibu pejabat terletak di Menara Public Gold, Jalan Tun Razak, Kuala Lumpur. Mempunyai 18 cawangan di Malaysia dan 7 cawangan di Indonesia.

Merupakan jenama emas yang paling dipercayai sejak 2008 dan diterima meluas oleh ar-rahnu di Malaysia.

DISAHKAN PATUH SYARIAH

Jual beli tanpa was-was. Transaksi jual beli telahpun disahkan patuh syariah oleh firma syariah terkemuka, iaitu Amanie Advisors Sdn. Bhd.

TRANSAKSI DI HUJUNG JARI

Mudah. Anda boleh beli emas 100% secara online, 24 jam sehari, walaupun anda tinggal di mana sahaja seluruh dunia.

PENGHANTARAN EMAS BERINSURANS

Tak perlu keluar rumah. Public Gold menyediakan servis pos emas berinsuran terus kepada anda melalui servis GIT (Gold-in-Transit).

SIMPAN EMAS PERCUMA

Tak perlu bimbang untuk simpan emas sendiri. Public Gold menyediakan fasiliti simpanan emas percuma melalui Akaun Emas GAP.

HARGA LEBIH RENDAH

Harga kami lebih rendah berbanding harga yang dijual di kedai-kedai emas. Ini kerana anda membeli terus daripada Public Gold (kilang emas).

JAMINAN BELI BALIK

Public Gold jamin beli balik emas keluarannya pada harga tinggi, walaupun kondisi emas tersebut calar, kemek ataupun bengkok.

SIAPA G100?

G100 adalah network terbesar dealer Public Gold. Misi kami membantu mereka yang berpendapatan supaya mempunyai simpanan yang kukuh, bebas masalah kewangan dan mencapai Financial Freedom (“tak kerja pun ada duit”).

Ditubuhkan secara rasminya pada 24 September 2018, G100 adalah team dealer Public Gold (PG) yang terbesar dan paling cepat berkembang di Malaysia, Singapura, Brunei dan Indonesia. Menggabungkan lebih 300 Master Dealer (MD), lebih 3,478 dealer aktif, yang memberikan servis kepada lebih 1,000,000 penyimpan emas (setakat Januari 2026) Public Gold.

MISI DAN VISI G100

**KISAH KEJAYAAN
PENYIMPAN EMAS KAMI**



BAHAGIAN 1

**PERKARA ASAS PENYIMPAN
EMAS WAJIB TAHU**

PG CODE & PASSWORD


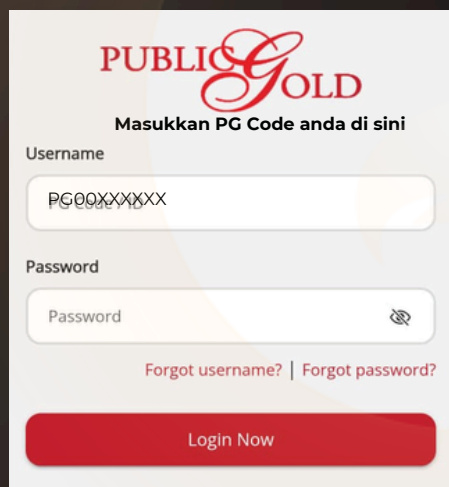
- PG Code adalah nombor pengenalan anda sebagai customer Public Gold. Ia juga adalah username untuk login di aplikasi Public Gold.
- Penting untuk anda ingat PG Code anda apabila berurusan dengan Public Gold.

RUJUK PG CODE ANDA DI SINI:

- Semak emel anda, Public Gold ada hantarkan emel PG Code anda sejeurus belian pertama berjaya dilakukan.

PG CODE DIGUNAKAN UNTUK:

- Gunakan sebagai username semasa nak log in di aplikasi Public Gold dan PGMall.



- Terlupa atau ingin menukar username/kata laluan? Klik butang di bawah:

USERNAME

PASSWORD

UPDATE MAKLUMAT:

- Sila lengkapkan maklumat berikut:

KEMASKINI PROFIL

KEMASKINI MAKLUMAT BANK

KEMASKINI BUTIRAN NOMINEE
(DEALER SAHAJA)

KEMASKINI PROFIL & ALAMAT

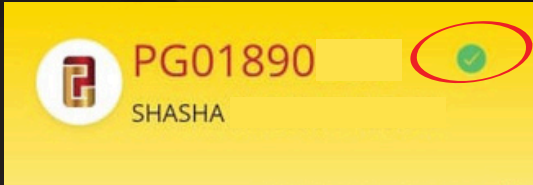
- Kemaskini profil adalah WAJIB. Public Gold (PG) hanya akan menyerahkan atau menghantar emas selepas anda memuat naik gambar kad pengenalan dan melengkapkan maklumat peribadi di laman web.

Klik butang untuk panduan kemaskini profil:

KEMASKINI PROFIL

Pastikan maklumat dikemaskini sehingga akaun anda menerima status “**Verified**”

PERSONAL DETAIL	
Name:	SHASHA
New IC:	001201xxxxxx Verified



The image shows a screenshot of a user's profile on the Public Gold (PG) platform. On the left, under 'PERSONAL DETAIL', the name is 'SHASHA' and the 'New IC' is '001201xxxxxx' with a green 'Verified' badge. On the right, there is a yellow card with the PG logo, the account number 'PG01890', and the name 'SHASHA'. A green checkmark in a circle is visible on the right side of the card.

Bagi pengguna Passport ID, kemaskini diperlukan setiap kali passport diperbaharui.

Salinan passport terbaru boleh dimuat naik melalui Helpdesk dan mohon kemaskini dalam sistem.

KEMASKINI MAKLUMAT BANK

- Lengkapi maklumat akaun bank untuk tujuan jualan balik (buyback) emas fizikal serta pembayaran insentif bagi dealer.

Klik butang untuk panduan kemaskini maklumat bank:

KEMASKINI MAKLUMAT BANK

Jika anda telah kemaskini dan menghantar maklumat, abaikan notifikasi sekiranya masih dipaparkan.

Sila rujuk introducer anda untuk semakan status pengesahan akaun.

FAHAMI HARGA DI PUBLIC GOLD

Cara membaca harga emas di paparan aplikasi Public Gold

1. HARGA EMAS GAP (Au 999.9)

Harga dikemaskini setiap 24 jam pada tengah malam. Boleh berubah lebih awal jika harga emas dunia berubah mendadak.

Gold - GAP (Au 999.9)
RM 100 = 0.1425 gram
RM 702 = 1.0000 gram

2. GOLD BAR (24K)

Harga jongkong 5g–1000g dikemaskini setiap 20 minit mengikut pergerakan harga emas dunia.

GOLD BAR (24K)		
Last update: 23/02/2026 1:55:21 PM		
Weight	PG Sell	PG Buy
5 gram	3,505	3,190
10 gram	7,011	6,380
20 gram	13,963	12,846
50 gram	34,747	32,141
100 gram	69,172	64,330
250 gram	172,365	162,023
1000 gram	689,459	648,091

3. SMALL BAR / WAFER (24K)

Harga jongkong kecil (0.5g, 1g, ¼ & ½ dinar) hanya berubah apabila Public Gold menetapkan harga baru.

SMALL BAR / WAFER (24K)	
Last update: 23/02/2026 1:55:21 PM	
Weight	PG Sell (Suggested Retail Price)
0.5 gram	395
1 gram	755
1/4 Dinar	805
1/2 Dinar	1,585

4. GOLD WAFER - DINAR (24K)

Harga wafer emas-dinar fizikal turut berubah setiap 20 minit mengikut harga emas dunia.

GOLD WAFER - DINAR (24K)		
Last update: 23/02/2026 1:55:21 PM		
Dinar	PG Sell	PG Buy
1 Dinar	2,974	2,706
5 Dinar	14,870	13,681
10 Dinar	29,741	27,510

5. PG JEWEL

Harga belian dan jualan semula barangan kemas PG Jewel adalah mengikut harga yang ditetapkan oleh PG Jewel.

PG JEWEL		
Last update: 23/02/2026 1:55:21 PM		
Weight	PG Sell	PG Buy
999	702	638
916	667	580

6. NON PG GOLD BUYBACK

Harga belian semula emas bukan PG dikemaskini setiap 20 minit.

Non PG Gold Buyback	
Last update: 23/02/2026 1:55:21 PM	
Purity	PG Buy (RM / g)
999	628
916	576

Klik untuk maklumat lanjut:

TUTORIAL CARA SEMAK HARGA

GOLD PREMIUM

Kos menguruskan emas bagi pihak pelanggan dari mula pembelian dibuat sehingga pelanggan menerima item. Ini bukan caj pengeposan.

Caj tersebut dikira atas setiap keping item emas

PREMIUM PRODUK BAHARU (MULAI 1 DISEMBER 2025)

Jongkong Emas

JONGKONG EMAS	PREMIUM EMAS SM (RM)	PREMIUM EMAS SS (RM)
0.5g	15	15
1g	15	15
5g	15	15
10g	15	30
20g	20	40
50g	40	80
100g	70	140
250g	100	200
1000g	250	500

Jongkong Perak

JONGKONG PERAK	PREMIUM SM (RM)	PREMIUM SS (RM)
100g	30	60
250g	30	60
500g	40	80
1000g	40	80
5000g	120	240

Dinar Wafer

DINAR WAFER	PREMIUM EMAS SM (RM)	PREMIUM EMAS SS (RM)
1/4 Dinar	15	15
1/2 Dinar	15	15
1 Dinar	15	15
5 Dinar	20	40
10 Dinar	40	80

NOTA PENTING!

Variasi caj Gold Premium untuk emas 1g:

Edisi Klasik & Special Public Gold = RM15
Edisi Limited Aurora Italia = RM50 – RM60

EPP PREMIUM

Caj yang dikenakan untuk kaedah belian Easy Payment Purchase (EPP). Hanya dikenakan sekali sahaja sewaktu bayaran bulan pertama dibuat.

LBMA Gold Bar	EPP Premium Fees	Dinar Wafer	EPP Premium Fess
1g	-	1/4 Dinar	-
5g	5	1/2 Dinar	-
10g	10	1 Dinar	5
20g	20	5 Dinar	30
50g	50	10 Dinar	50
100g	100		
250g	250		
1000g	1000		

CAJ ADMIN

Caj admin akan dikenakan sebanyak RM15 setiap kali kaedah EPP dibuat. Walaubagaimanapun, caj admin akan dikecualikan apabila anda set bayaran secara auto-debit.

CAJ PENGURUSAN

Caj akan dikenakan sekiranya ingin membatalkan tempahan EPP. Sebanyak 10% caj pengurusan akan dikenakan dari jumlah harga tempahan.

SPREAD VALUE

(SELISIH HARGA)

APA ITU SPREAD VALUE?

Spread adalah perbezaan antara harga beli dan harga jual semula emas. Ramai yang menyebutnya sebagai "susut nilai" — tapi sebenarnya istilah itu kurang tepat kerana ia boleh disalah faham sebagai depreciation.

Di Public Gold, spread untuk dinar dan gold bar adalah di antara 6% hingga 9% sahaja. Maksudnya, apabila harga emas naik melebihi peratusan spread tersebut, anda sudah boleh jual dan capai keuntungan. Semakin tinggi spread, semakin lama masa yang diperlukan untuk anda berada dalam keuntungan. Sebab itu, memahami spread adalah penting sebelum memilih produk emas yang sesuai.

Gold Bar		Dinar		Silver Bar	
Weight	Margin	Weight	Margin	Weight	Margin
10g	9%	1 Dinar	9%	100g	12.0%
20g	8%	5 Dinar	8%	250g	11.0%
50g	7.5%	10 Dinar	7.5%	500g	10.0%
100g	7%			1kg	9.0%
250g	6%			1kg	9.0%
1kg	6%			5kg	9.0%


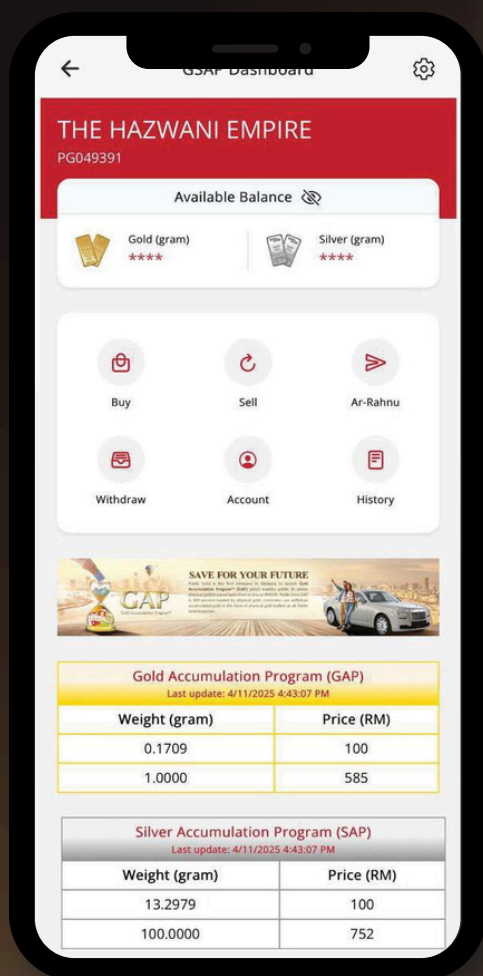
BAHAGIAN 2

**CARA BELI / JUAL / PAJAK
(AR RAHNU) EMAS DI
PUBLIC GOLD**

INFO PAPARAN AKAUN EMAS GAP

KONSEP GAP

- Kumpul emas secara sikit-sikit, tanpa tekanan
- Tiada komitmen bulanan
- Tiada penalti — fleksibel mengikut kemampuan anda



Buy

Beli emas secara online bila-bila masa




Sell

Jual emas secara online dengan mudah dan cepat




Ar-Rahnu

Pajak emas secara online. Minimum 1 gram



Withdraw

Keluarkan emas fizikal anda secara online



History

Semak dan rekod semua transaksi anda

Gold Accumulation Program (GAP)	
Last update: 24/02/2026 1:59:54 PM	
Weight (gram)	Price (RM)
0.1412	100
1.0000	708

Harga emas (gold)

dikemaskini setiap 24 jam

Silver Accumulation Program (SAP)	
Last update: 24/02/2026 1:59:54 PM	
Weight (gram)	Price (RM)
7.1633	100
100.0000	1,396

Harga perak (silver)

dikemaskini setiap 24 jam

GOLD ACCUMULATION PROGRAM (GAP)

Terdapat 4 cara untuk membeli emas melalui akaun GAP anda.
Pilih kaedah yang paling sesuai untuk anda!



AUTO DEBIT

**BESTNYA GAP
AUTO DEBIT!**

Debit automatik dari akaun bank anda. mudah, konsisten, tanpa perlu ingat tarikh bayaran.

Set minimum RM200 sebulan dan berpeluang memenangi grand prize lucky draw — 10g Gold Bar setiap bulan!

[*Baca terma dan syarat penyertaan untuk maklumat lanjut.](#)

BAYARAN FPX

Buat bayaran terus melalui perbankan dalam talian anda pada bila-bila masa.

BANK IN

Masukkan wang ke akaun Public Gold melalui kaunter bank atau ATM.

EWALLET

Pembelian emas melalui akaun GAP boleh dilakukan melalui bayaran E-wallet.

GAP JUNIOR

Klik pautan tutorial untuk panduan langkah demi langkah.

Kini anda boleh link akaun anak anda yang berumur bawah 18 tahun (akaun junior) dengan akaun anda sebagai penjaga.

- Auto Debit untuk GAP Junior boleh dimulakan dengan serendah RM50 sahaja
- Mulakan simpanan emas untuk masa depan anak anda hari ini!

JUAL

PAJAK

TEBUS PAJAK

Selain membeli emas, anda juga boleh jual dan pajak (Ar-Rahnu) emas anda terus melalui akaun GAP. Klik kotak berkenaan untuk tutorial lengkap.

Tempoh Penerimaan Wang

- Buyback dari GAP = 3 hari bekerja
- Buyback item Non-PG = 3 hari bekerja
- Ar-Rahnu GAP = 3 hari bekerja

PENGELUARAN (WITHDRAW) EMAS DARI AKAUN GAP

GIT

Penghantaran Pos

BARANG KEMAS

Barang Kemas 999

APPOINTMENT

Pengeluaran melebihi 21.25 gram

ATM EMAS

Pengeluaran melalui mesin ATM



PERHATIAN!

Pastikan profil anda telah disahkan (verified) sebelum membuat pengeluaran emas.

Lihat senarai lokasi cawangan Public Gold, ATM Emas & PG Jewel

LOKASI CAWANGAN

CAJ PENGELUARAN EMAS DARI AKAUN GAP DI ATM EMAS

Bagi pengeluaran emas dari ATM Emas akan melibatkan caj seperti berikut:



The infographic features a red and gold background with the Public Gold ATM logo at the top. It displays two tables of withdrawal fees, a QR code with 'SCAN NOW' text, and an image of a red Public Gold ATM machine. The tables are as follows:

Gold Bar	Fee (RM)
0.25g	15
0.5g	15
1g	15
5g	25
10g	35
20g	45
50g	75
100g	125

Dinar	Fee (RM)
1/4 Dinar	15
1/2 Dinar	20
1 Dinar	25
5 Dinar	45
10 Dinar	75

(Updated 16 Dec 2025)

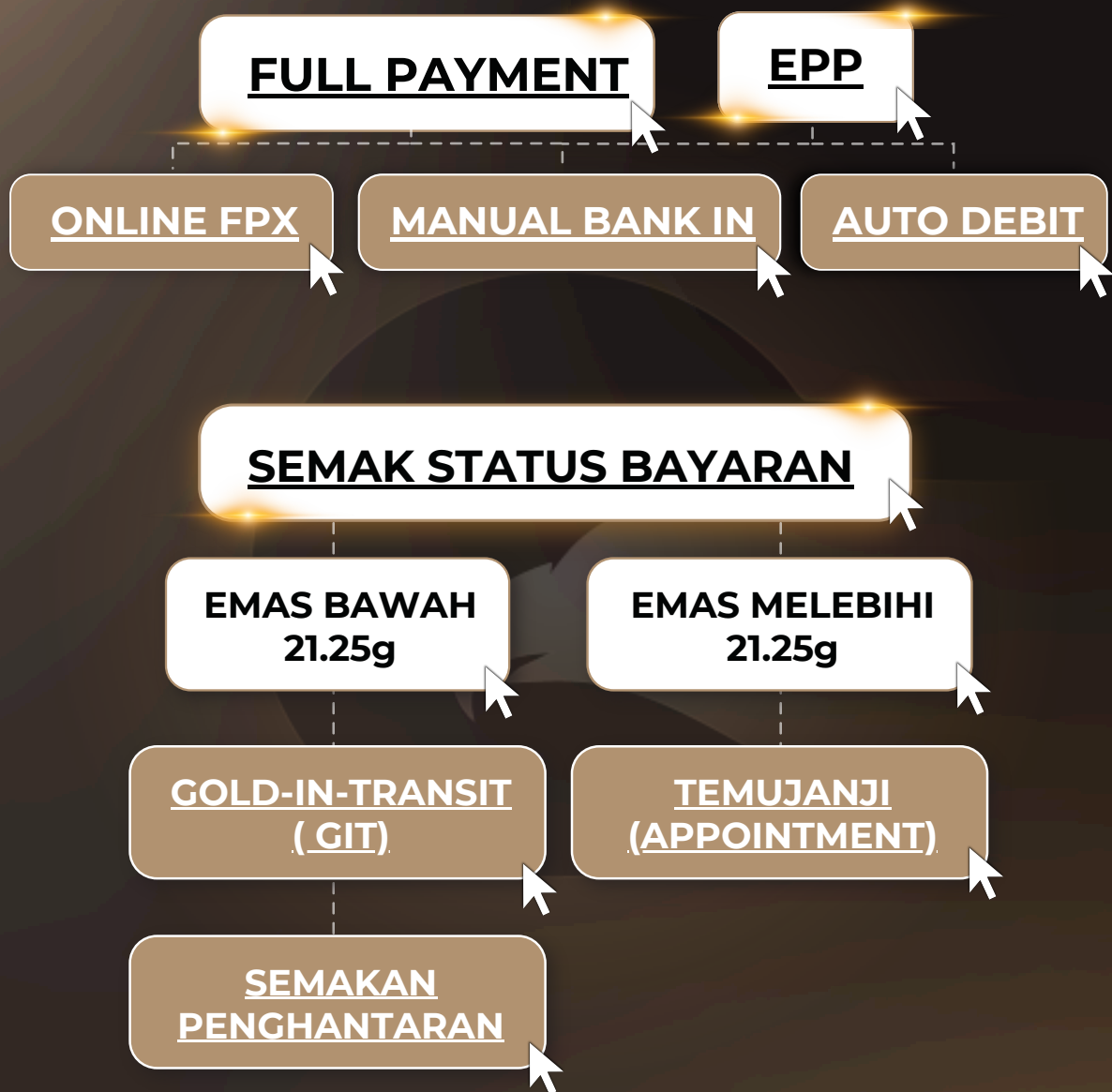
* Excluding Public Gold product-specific Gold Premium

**PHYSICAL
OUTRIGHT
PURCHASE**

BAYARAN PENUH, EPP

PHYSICAL OUTRIGHT PURCHASE

Terdapat dua kaedah pembayaran bagi pembelian fizikal:



Gunakan Tracking Number untuk menyemak status penghantaran emas anda.

Nota Penting

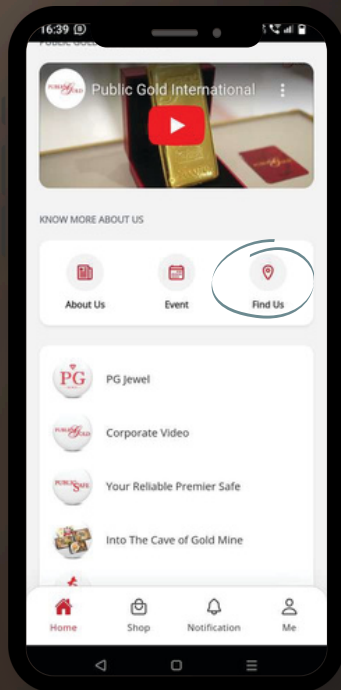
Perlindungan insurans bagi penghantaran GIT hanya meliputi emas dengan berat tidak melebihi 21.25 gram.

ATM EMAS

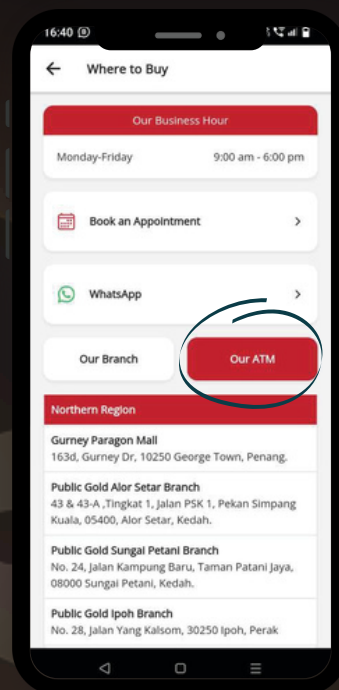
ATM EMAS

Selain pembelian emas melalui Akaun GAP, Public Gold turut menyediakan kemudahan pembelian emas melalui ATM Emas. Anda boleh menyemak lokasi ATM Emas terdekat melalui aplikasi Public Gold.

Buka aplikasi Public Gold dan tekan "Find Us"



Pilih menu Where to Buy dan tekan "Our ATM"



Senarai lokasi ATM Emas berhampiran akan dipaparkan untuk rujukan anda.

TIP PENTING

Untuk penjimatan yang lebih baik, anda disarankan membeli emas melalui Akaun GAP berbanding ATM Emas. Harga emas runcit di ATM adalah berbeza daripada harga yang dipaparkan di laman web.

BAHAGIAN 3

HELPDESK (HELP TICKET)

HELPDESK (HELP TICKET)

Jika anda menghadapi sebarang masalah berkaitan transaksi Public Gold, sila buat laporan dan dapatkan bantuan melalui Helpdesk

NOTIS PENTING

Helpdesk **bukan Live Chat.**

Untuk mempercepatkan proses bantuan, sila sertakan maklumat lengkap seperti:

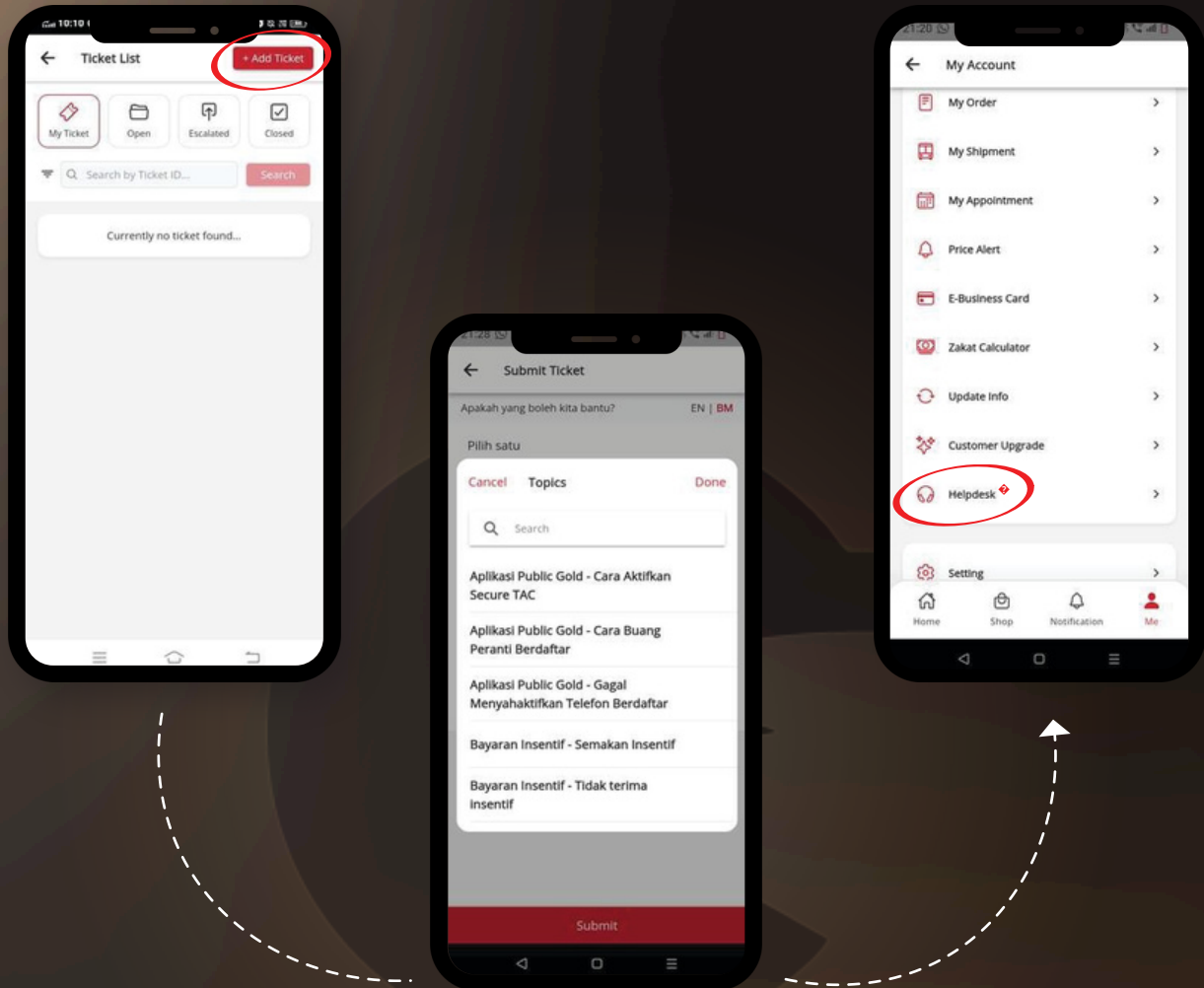
- Nombor pesanan (Order No.)
- GIT ID
- Tracking number
- Maklumat berkaitan transaksi

Maklumat yang lengkap membantu staf PG dan upline dealer memberi maklum balas dengan lebih cepat dan tepat.

Respon biasanya diberikan dalam tempoh 1 hari bekerja.

Sekiranya anda tidak pasti cara menggunakan Helpdesk dengan betul, hubungi introducer (dealer) atau upline Founder Master Dealer (FMD) untuk panduan.

CARA MENGGUNAKAN HELPDESK



1. Log masuk aplikasi PG → My Account → Helpdesk
 2. Tekan butang + Add Ticket
 3. Pilih topik bantuan di bahagian Select one from list, kemudian tulis aduan beserta maklumat lengkap di ruangan yang disediakan
 4. Upline dealer atau staf PG akan memberi respon dalam masa 1 hari bekerja
 5. Notifikasi akan dipaparkan apabila jawapan telah diberikan
 6. Tekan Mark Resolved jika isu telah selesai
- Jika isu belum selesai, teruskan follow-up melalui Helpdesk

BAHAGIAN 4

**TUNTUTAN EMAS BILA
BERLAKU KEMATIAN**

TUNTUTAN EMAS JIKA BERLAKU KEMATIAN

BAGI PEMILIK AKAUN SIMPANAN EMAS GAP

Sekiranya pemilik Akaun Simpanan Emas GAP meninggal dunia, waris boleh membuat tuntutan emas di pejabat Public Gold dengan mengemukakan dokumen berikut:

- Salinan MyKad waris (yang sah)
- Salinan sijil kematian
- Perintah mahkamah pembahagian harta
- Surat kuasa tadbir

Tuntutan ini melibatkan emas atau perak di dalam akaun GSAP serta pembelian secara Outright Purchase.

BAGI PEMBELIAN EASY PAYMENT PURCHASE (EPP)

Jika si mati mempunyai pembelian melalui Easy Payment Purchase (EPP), waris boleh membuat tuntutan melalui salah satu kaedah berikut:

- a) Menjual kembali emas kepada Public Gold pada harga semasa, dengan potongan penalti 10% (jika bayaran belum selesai); atau
- b) Membayar baki nilai emas dan menuntut emas tersebut.

Dokumen yang perlu dikemukakan adalah sama seperti yang dinyatakan di atas

Nota Penting

Tuntutan hanya boleh diproses selepas semua dokumen lengkap diserahkan.

TUNTUTAN EMAS JIKA BERLAKU KEMATIAN

CARA UNTUK MENDAPATKAN SURAT MAHKAMAH

- Apabila berlaku kematian, waris perlu mendapatkan surat bicara kuasa, surat wasiat atau surat pembahagian harta serta sijil faraid.
- Sekiranya berwasiat, probate atau surat kuasa boleh didapati melalui wasi atau pentadbir yang dilantik.
- Sijil faraid pula boleh diperolehi bersama surat kuasa daripada Mahkamah Syariah daripada wasi atau pentadbir yang dilantik.
- Surat inilah yang perlu dibawa ke Public Gold (atau mana-mana institusi yang berkenaan untuk tuntutan).

- Jika si mati tiada wasiat, biasanya harta akan dibahagikan mengikut faraid kepada pewaris yang ada di dalam senarai pewaris setelah mendapat surat kuasa dan sijil faraid.
- Surat kuasa pula, waris boleh dapatkan di mana-mana tempat berikut:
 - a. Amanah Raya – jika si mati hanya mempunyai harta alih sahaja & nilai keseluruhan harta di bawah RM 600,000. melebihi RM2 juta.
 - b. Pejabat pusaka kecil – jika si mati mempunyai harta tak alih & harta alih & nilai keseluruhan harta tidak melebihi RM5 juta.
 - c. Mahkamah Tinggi – jika si mati mempunyai harta alih sahaja melebihi RM5 juta atau nilai keseluruhan harta alih & tak alih
- Bagi kes amanah raya / mahkamah tinggi, waris perlu dapatkan sijil faraid dari mahkamah syariah terlebih dahulu. Bagi kes pembahagian pusaka kecil, boleh terus ke bahagian pusaka kecil tanpa perlu dapatkan sijil faraid.

Setelah semua dokumen ada, serahkan semua dokumen lengkap kepada Public Gold di cawangan yang berdekatan untuk proses pindah milik.


BAHAGIAN 5

**CHECKLIST KAYA
DENGAN EMAS**

CHECKLIST KAYA DENGAN EMAS

Berikut ialah 7 langkah semakan untuk membantu anda menjadi penyimpan emas yang berilmu dan seterusnya membina kekayaan melalui emas.

1. Muat turun Aplikasi Mobile Public Gold.
2. Sertai WhatsApp Group yang disediakan oleh introducer anda.
3. Baca Customer Handbook dan rujuk pautan tutorial di laman web dealer.
4. Miliki dan baca buku Wang Emas & Misi Bebas Hutang untuk pemahaman kewangan yang lebih mendalam.
5. Subscribe GAP Auto Debit selama 5 tahun.
6. Sertai Private Webinar: Membina 1 Juta Pertama untuk strategi membina kekayaan.
7. Sertai latihan dealer PG Leadership Training (PLT) atau kempen Sebar Manfaat Emas untuk menjana pendapatan sambil menyimpan emas.

[Baca maklumat lanjut di SINI.](#) 

CARA PANTAS MEMAHAMI ILMU EMAS

BACA BUKU



Tingkatkan pemahaman kewangan anda melalui pembacaan bahan rujukan yang tepat. [Dapatkan kombo buku Wang Emas dan Misi Bebas Hutang di SINI.](#)

PRIVATE WEBINAR



[Dapatkan maklumat lanjut di SINI.](#)

- Pelajari cara fikir dan tindakan (behaviour) seorang jutawan yang didedahkan secara eksklusif.
- Private Webinar hanya boleh dihadiri sekali sahaja.
- Untuk menyertai sesi seterusnya, anda perlu menjemput sekurang-kurangnya seorang prospek baharu menyertai webinar.
- Rujuk upline dealer anda untuk tarikh dan pendaftaran webinar.

SEMINAR MIJP



Maklumat lanjut boleh didapati di g100.my.

- Seminar diadakan secara fizikal.
- Dilaksanakan secara berkala mengikut jadual yang dikeluarkan oleh G100.
- Disampaikan sendiri oleh Tn. Mohd Zulkifli Shafie, penulis buku bestseller Wang Emas dan Misi Bebas Hutang.

SEMINAR KAYA DENGAN EMAS

Dilaksanakan secara fizikal di cawangan Public Gold seluruh Malaysia.
Terbuka kepada pelanggan G100 serta orang awam.



Maklumat lanjut boleh didapati di [SINI](#).

G100 APPRENTICE & MILLIONAIRE BY 30



G100 APPRENTICE

- Diadakan pada minggu pertama setiap bulan, setiap hari Khamis jam 9.00 malam.
- Dilaksanakan secara dalam talian.

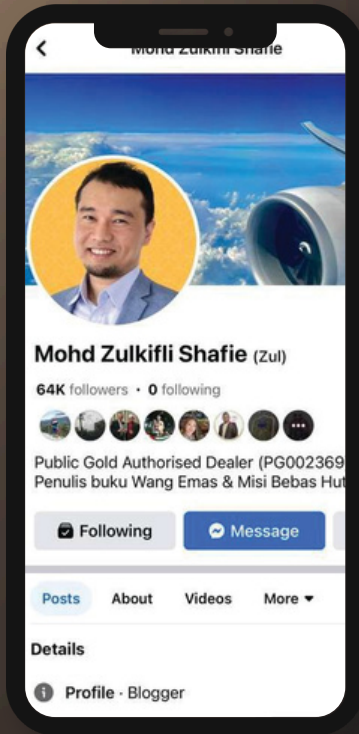
MILLIONAIRE BY 30

- Dilaksanakan secara berkala.
- Diadakan secara fizikal.
- Terbuka khas untuk penyimpan emas berusia 18 – 25 tahun.
- Memberi panduan untuk mencapai jutawan pertama sebelum umur 30 tahun.

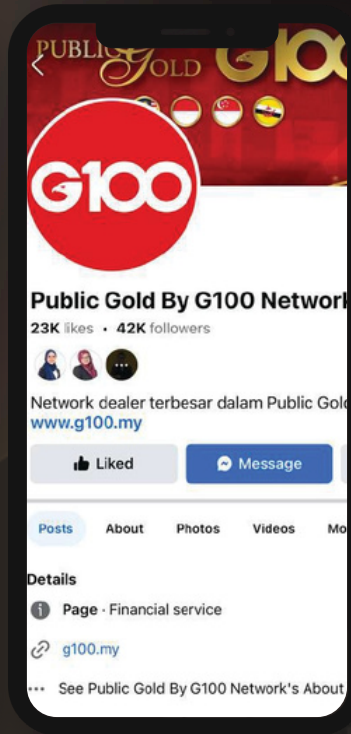
Maklumat lanjut boleh didapati di [SINI](#).

FOLLOW & LIKE

Ikuti dan tekan Like pada Facebook berikut untuk mendapatkan info terkini mengenai emas dan Public Gold.



KLIK SINI



KLIK SINI



KLIK SINI



SUBSCRIBE



Langgan dan aktifkan loceng notifikasi pada saluran YouTube rasmi G100 Network untuk menerima video dan maklumat terkini.



DENGARKAN
PODCAST KAMI



Ikuti podcast Public Gold by G100 di Spotify & iTunes untuk perkongsian ilmu dan informasi berkaitan emas.

JOIN NOW

KLIK PADA SETIAP PAUTAN DI BAWAH

[PUBLIC GOLD OFFICIAL](#)

[PG MALL OFFICIAL](#)

[AURORA ITALIA OFFICIAL](#)

[PG JEWEL OFFICIAL](#)

[NOTA EMAS & MOTIVASI
KEWANGAN OLEH TUAN
MOHD ZULKIFLI SHAFIE](#)

SIMPAN EMAS DENGAN ILMU

Rahsia untuk memastikan simpanan emas anda sentiasa bertambah telah dihimpunkan dalam buku ini.

Orang yang berilmu tentang emas akan kekal tenang — harga naik dia gembira, harga turun pun dia gembira kerana memahami nilai sebenar emas.

“Bukan emas yang menjadikan kita kaya, tetapi ilmu.”

Dapatkan buku Wang Emas dan Misi Bebas Hutang di Official Store Pustaka Buluisme melalui PG Mall:

<https://g100.my/combo-buku/>

Sila log masuk menggunakan PG Code dan kata laluan yang sama seperti aplikasi Public Gold.



BAHAGIAN 6

**PERJALANAN MENCAPAI
FINANCIAL FREEDOM
BERMULA DI SINI**

MISI MENCAPAI 1 KILOGRAM YANG PERTAMA

Ulang proses ini sehingga
mencapai 1 kilogram



Cukup 5 gram,
keluarkan gold bar 5g dan
simpan dalam dompet
sebagai motivasi

Jangan tunggu
harga terbaik,
risiko duit habis
tetap ada

Tetapkan matlamat simpan
1 gram sebulan sebagai
"forgotten saving"

1

3

5

4

Gunakan Akaun Emas GAP,
cara paling mudah
memiliki emas.

2

Setiap kali terima gaji,
terus beli emas.
Amalkan: simpan dahulu,
belanja selebihnya.

MULA

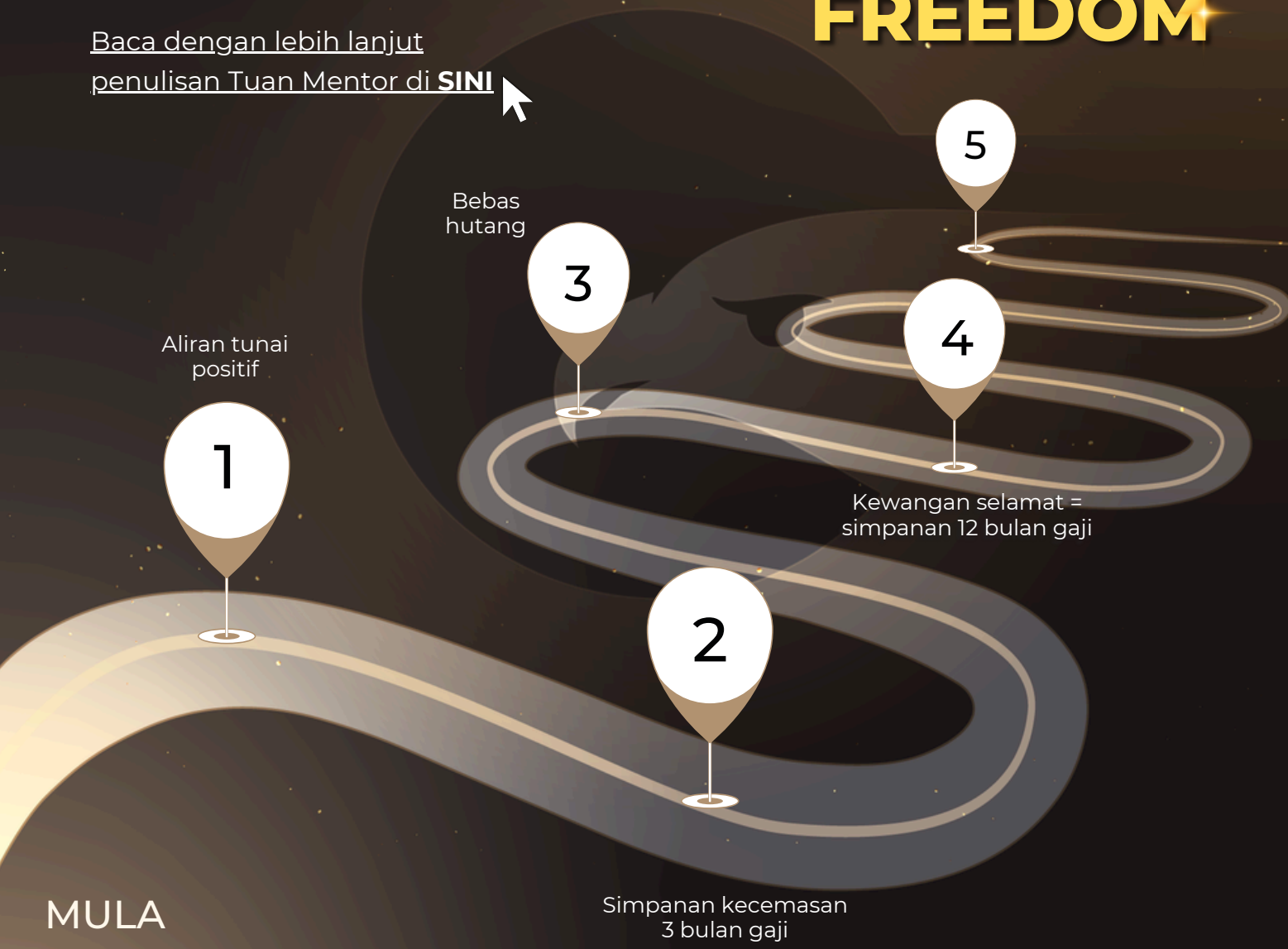
CHECKPOINT KEWANGAN

APA ITU BEBAS KEWANGAN?

Financial Freedom (bebas kewangan) bukan sekadar gaji besar, atau duit banyak, tapi mempunyai pendapatan tetap tanpa perlu bekerja, yang melebihi kos sara hidup. Bahasa mudahnya, tak kerja pun ada duit!

Baca dengan lebih lanjut penulisan Tuan Mentor di **SINI**

FINANCIAL FREEDOM



TAHNIAH!

KERANA SUDAH TAMAT
MEMBACA HANDBOOK INI

SEMOGA BERMANFAAT



DIKEMASKINI OLEH PUBLICATION TEAM :

NURHAZWANI HASHIM

SHASHA SHAHBADNI

MASYAHIERRA MAHUSSIN